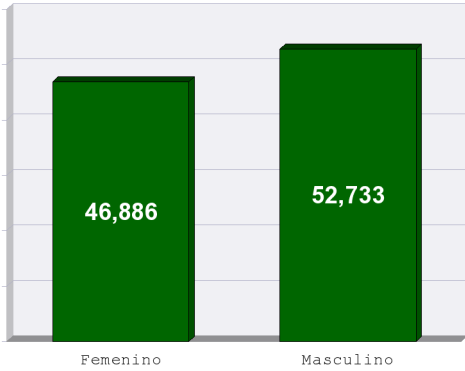
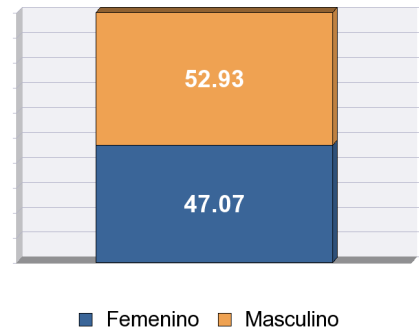


**Estadísticas por Género Sala Superior**  
del 1o de noviembre de 1996 al 20 de abril de 2018

**Promoventes por género**

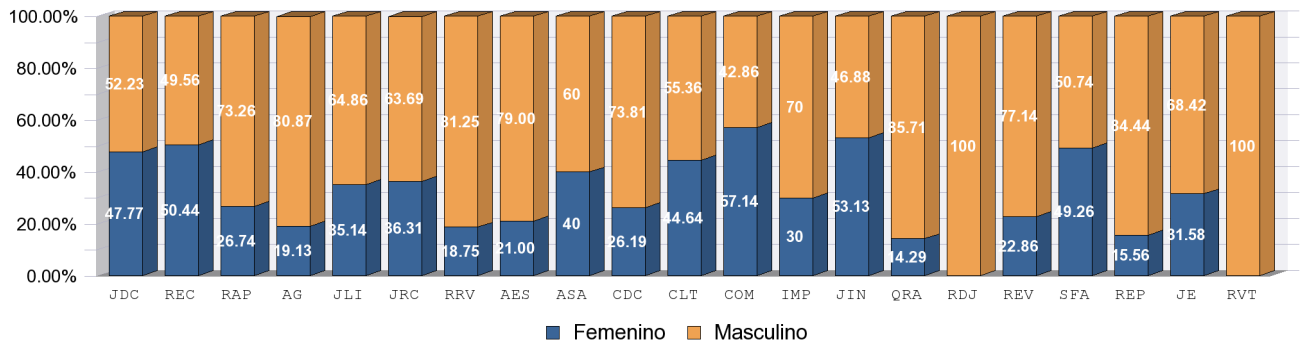


**Porcentaje de presentación por género**

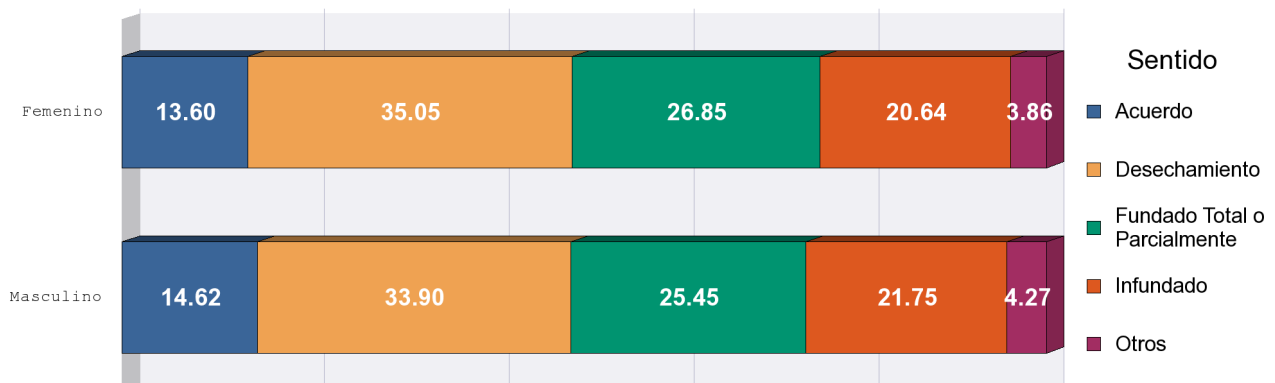


Se han integrado 77,159 expedientes. La cifra anterior no coincide con el número de promoventes, cantidad base de la estadística, puesto que en ocasiones la demanda que da origen al expediente se encuentra suscrita por diversas/os ciudadanas/os.

**Distribución de género por tipo de asunto**



**Comparación de sentidos de resolución por género**



La categoría "otros" incluye: Convenios laborales, sobreseimientos, desistimientos y asuntos que se tuvieron por no presentados.