

MATRIZ DE INDICADORES PARA RESULTADOS DEL TEPJF 2024

Secretaría Administrativa - Dirección General de
Planeación y Evaluación Institucional



TRIBUNAL ELECTORAL
del Poder Judicial de la Federación

ÍNDICE

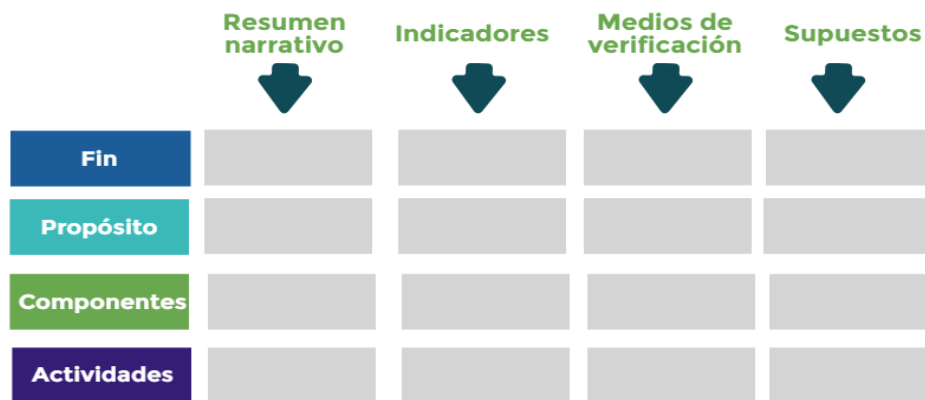
I. Matriz de Indicadores para Resultados	2
II. Marco Normativo	2
III. Proceso de Construcción de la MIR.....	3
IV. Potenciales Beneficiarios del Programa.....	3
V. Árbol de Problemas	5
VI. Árbol de Objetivos	6
VII. Estructura Analítica	7
VIII. Fichas de Indicadores	11
Indicador de Fin	11
Indicador de Propósito	13
Indicadores de Componente	15
Indicadores de Actividad	20

I. MATRIZ DE INDICADORES PARA RESULTADOS

La Matriz de Indicadores para Resultados (MIR) es la herramienta de planeación estratégica que alinea el desempeño de los programas al Plan Estratégico Institucional 2021 - 2024 (PEI) del Tribunal Electoral del Poder Judicial de la Federación y que establece los indicadores que miden el cumplimiento de objetivos y el avance en los resultados esperados.

La MIR presenta información en cuatro niveles distintos: Fin, Propósito, Componentes y Actividades. Cada uno de estos niveles contiene su resumen narrativo e información respecto a los indicadores, las fuentes de información y sus supuestos de cumplimiento.

Los interesados pueden consultar la estructura esencial de cualquier programa, comprender de manera sencilla su lógica causal, así como identificar los elementos relacionados con su cumplimiento de una forma resumida, sencilla y armónica.



II. MARCO NORMATIVO

La fracción LI, del artículo 2 de la Ley Federal de Presupuesto y Responsabilidad Hacendaria (LFPRH), establece que el Sistema de Evaluación del Desempeño (SED) es el conjunto de elementos metodológicos que permiten realizar una valoración del desempeño de los programas, bajo los principios de verificación del grado de cumplimiento de metas y objetivos, con base en indicadores estratégicos y de gestión que permitan conocer el impacto social de los programas y de los proyectos.

El párrafo sexto del artículo 27 de la LFPRH establece que los entes públicos y los Poderes Legislativo y Judicial incluirán los indicadores de desempeño y metas que faciliten el examen de sus proyectos de presupuesto de egresos.

El párrafo cuarto del artículo 110 de la LFPRH, indica que la evaluación del desempeño se realizará a través de la verificación del grado de cumplimiento de objetivos y metas, con base en indicadores estratégicos y de gestión que permitan conocer los resultados de la aplicación de los recursos públicos federales.

El párrafo segundo del artículo 111 de la LFPRH, señala que el SED [...] será obligatorio para los ejecutores de gasto. Dicho sistema incorporará indicadores para evaluar los resultados [...]. Los

Poderes Legislativo y Judicial y los entes autónomos emitirán sus respectivas disposiciones por conducto de sus unidades de administración.

El párrafo cuarto del artículo 111 de la LFPRH determina que el sistema de evaluación del desempeño deberá incorporar indicadores específicos que permitan evaluar la incidencia de los programas en la igualdad entre mujeres y hombres, la erradicación de la violencia de género y de cualquier forma de discriminación de género.

El artículo 303 del Reglamento de la LFPRH establece que el Sistema de Evaluación del Desempeño será obligatorio para las dependencias y entidades.

El numeral 7 de los Lineamientos Programáticos Presupuestales del TEPJF define, como parte del proceso de planeación, al conjunto de procedimientos, métodos e instrumentos para fijar los objetivos y estrategias de acción institucional en una perspectiva de mediano y largo plazo y señala los componentes, criterios y características que integran la MIR.

III. PROCESO DE CONSTRUCCIÓN DE LA MIR

La Dirección General de Planeación y Evaluación Institucional (DGPEI) integró la MIR 2024 del TEPJF con base en la Metodología de Marco Lógico (MML), esta metodología es una herramienta de planeación que permite diseñar, monitorear y evaluar los resultados e impactos de un programa.

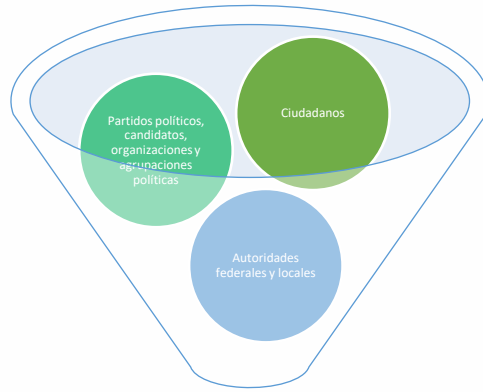
La MIR 2024 del TEPJF está integrada por 21 indicadores (3 estratégicos y 18 de gestión):

- 1 indicador a nivel de Fin.
- 1 indicador de Propósito y 1 indicador marginal para este mismo nivel.
- 5 indicadores de Componente.
- 13 indicadores de Actividad.

IV. POTENCIALES BENEFICIARIOS DEL PROGRAMA

Conforme a la MML, la población objetivo es aquella que un programa tiene planeado o programado atender y que cumple con los criterios de elegibilidad estipulados en su normativa.

En este sentido, la población objetivo del programa es la Sociedad Mexicana en su conjunto; integrada por ciudadanos, partidos políticos, candidatos, organizaciones y agrupaciones políticas, personas morales; así como autoridades federales, de entidades federativas, municipales y de la Ciudad de México.

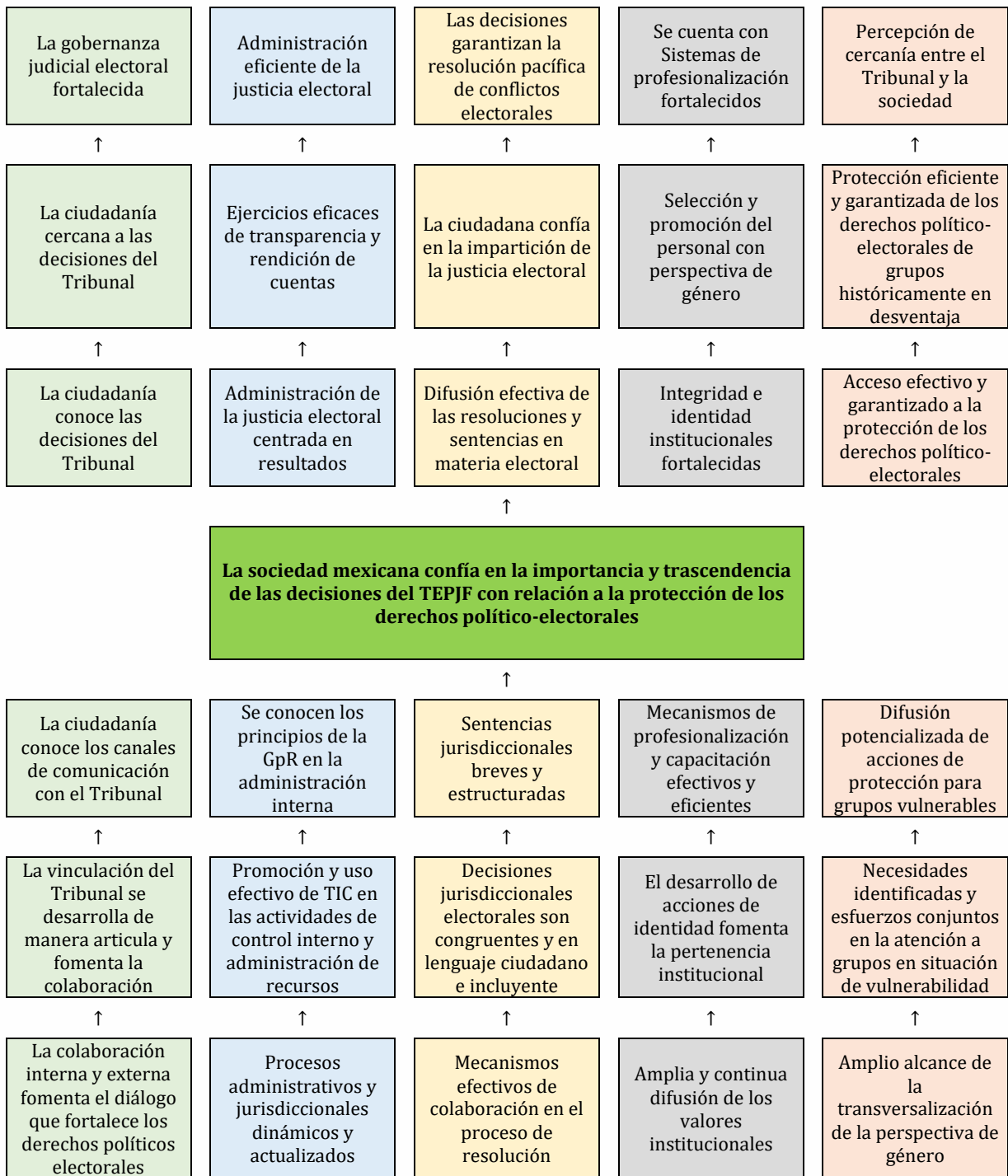


Población Objetivo
**Sociedad
Mexicana**

V. ÁRBOL DE PROBLEMAS



VI. ÁRBOL DE OBJETIVOS



VII. ESTRUCTURA ANALÍTICA

Nivel del indicador	Resumen narrativo	Indicadores	Medios de verificación	Supuestos
<u>FIN</u>	Contribuir a la consolidación de un sistema de justicia electoral como instrumento clave del Estado de derecho y la garantía fundamental de cumplimiento con el principio democrático de la celebración de elecciones libres, justas y auténticas.	Subfactor 1.6 La transición del poder está sujeta a la ley. (Pertenece al Índice de Estado de Derecho, factor 1 Límites al poder gubernamental de World Justice Project [WJP] México).	https://worldjusticeproject.org/rule-of-law-index/	Es necesario que exista la percepción de que el Sistema Judicial Electoral funciona con efectividad, y que dé muestras de independencia e imparcialidad para promover la justicia, transparencia, accesibilidad, inclusividad e igualdad.
<u>PROPÓSITO</u>	La sociedad mexicana cuenta con resoluciones, pacíficas y justas, en materia electoral, que garantizan el pleno ejercicio de los derechos y el acceso efectivo, igualitario y participativo a la justicia electoral.	Porcentaje de medios de impugnación que durante el periodo se resuelven en menos del 110% del tiempo histórico promedio en función del tipo de medio de impugnación y la sala respectiva del TEPJF.	Asuntos recibidos y resueltos por año, sala y medio. (https://www.te.gob.mx/estadisticas/)	Los actores judiciales respetan y cumplen las decisiones del Tribunal.
<u>PROPÓSITO (Marginal)</u>	La sociedad mexicana cuenta con resoluciones, pacíficas y justas, en materia electoral, que garantizan el pleno ejercicio de los derechos y el acceso efectivo, igualitario y participativo a la justicia electoral.	Variación del tiempo promedio de resolución de los medios de impugnación durante el periodo y el tiempo histórico promedio de resolución en función del tipo de juicio y sala respectiva del TEPJF.	Asuntos recibidos y resueltos por año, sala y medio. (https://www.te.gob.mx/estadisticas/)	Los actores judiciales respetan y cumplen las decisiones del Tribunal.
<u>COMPONENTE 1</u>	Modelo de justicia abierto fortalecido por acciones de transparencia, participación y colaboración.	Tasa de variación de la asistencia a eventos de vinculación y colaboración nacional e internacional.	Listas de Asistencia a eventos de vinculación y colaboración de la DGR II Lista de Asistencia a eventos de vinculación y colaboración de la DGRIN.	La sociedad mexicana conoce, valora y participa en las acciones de transparencia, participación y colaboración que realiza el TEPJF.
<u>COMPONENTE 2</u>	Gestión judicial electoral fortalecida mediante normas y procesos actualizados, el uso de TIC, y sustentada en un modelo de gestión para resultado.	Grado de avance de las actividades de programación de las unidades de apoyo administrativo.	Informe de avance de actividades del Programa Anual de Trabajo 2024 de la SA y sus Direcciones Generales adscritas.	La gestión de recursos del TEPJF se realiza con eficiencia, eficacia y economía.
<u>COMPONENTE 3</u>	Impartición de la justicia electoral sustentada en la congruencia, neutralidad, imparcialidad, estructurada, con lenguaje ciudadano e incluyente.	Resoluciones en materia electoral.	Asuntos resueltos. SGA. SISGA. Lista de Acuerdos.	Los asuntos en materia electoral son resueltos considerando los principios de congruencia, neutralidad, imparcialidad, así mismo las sentencias son estructuradas, con lenguaje ciudadano e incluyentes.

Nivel del indicador	Resumen narrativo	Indicadores	Medios de verificación	Supuestos
<u>COMPONENTE 4</u>	Profesionalismo e integridad sustentado en formación de calidad, evaluación de desempeño, y con perspectiva de género.	Personal de las Ponencias habilitado en el Servicio de Carrera Judicial Electoral.	Lista de habilitados en el sistema de carrera judicial Informe de la DGRH respecto del personas de carrera judicial en el TEPJF.	Los servicios de profesionalización en el tribunal su sustentan en normas éticas y en el cumplimiento de las obligaciones en materia administrativa.
<u>COMPONENTE 5</u>	Acceso a la justicia electoral garantizado incluyente, con base en la igualdad, no discriminación, libre de violencia de género y con protección para grupos vulnerables.	Porcentaje de atención de las solicitudes recibidas por la Defensoría Pública Electoral.	Base de datos del Sistema Integral de la Defensoría Pública Electoral (SIDEPE).	Las acciones de igualdad e inclusión garantizan la justicia en un plano de igualdad, no discriminación, libre de violencia de género y con protección para los grupos vulnerables.
<u>ACTIVIDAD 1.1</u>	Cumplimiento de actividades de vinculación internacional.	Porcentaje de cumplimiento de las actividades presenciales e híbridas de vinculación internacional.	Dictámenes Carpetas de trabajo (presenciales) Número de actividades presenciales/híbridas programadas en el PAT 2024 Informes de cumplimiento.	Las actividades de vinculación internacional contribuyen a la consolidación del modelo de justicia abierta.
<u>ACTIVIDAD 1.2</u>	Asistencia a las actividades de vinculación y fortalecimiento institucional en materia electoral.	Tasa de variación de la asistencia a las actividades de vinculación y fortalecimiento institucional en materia electoral realizados por la Dirección General de Relaciones Institucionales Nacionales (DGRIN).	Informes	Las actividades nacionales de vinculación contribuyen al fortalecimiento del modelo de justicia abierta.
<u>ACTIVIDAD 1.3</u>	Atención y cumplimiento de solicitudes de acceso a la información pública.	Tiempo promedio de atención de solicitudes de acceso a la información y protección de datos personales.	Informe de solicitudes atendidas en el mes que se reporta.	La atención a las solicitudes de acceso a la información contribuye al fortalecimiento de la transparencia.
<u>ACTIVIDAD 2.1</u>	Cumplimiento efectivo de los acuerdos emitidos por la Comisión de Administración.	Porcentaje de avance de cumplimiento de los acuerdos emitidos por la Comisión de Administración.	Relación de acuerdos emitidos, cumplimentados y en proceso de cumplimiento.	Las unidades conocen y cumplen con los acuerdos en materia administrativa.
<u>ACTIVIDAD 2.2</u>	Ejecución del ejercicio del gasto con base en la planeación y programación anual.	Porcentaje de avance en el ejercicio del presupuesto modificado del TEPJF para el ejercicio fiscal correspondiente.	Sistema Integral de Control Administrativo.	El ejercicio del gasto se ejecuta bajo los principios de eficiencia, eficacia y economía.

Nivel del indicador	Resumen narrativo	Indicadores	Medios de verificación	Supuestos
ACTIVIDAD 2.3	Satisfacción promedio de los y las servidoras públicas respecto de los servicios de soporte técnico a los bienes informáticos y asesorías proporcionadas sobre el manejo y operación de las herramientas informáticas.	Porcentaje de satisfacción de los servicios de soporte técnico y asesorías proporcionados a través de la Mesa de Servicios de la Dirección General de Sistemas.	Encuestas (resultados y gráficos)	La ejecución de tareas y funciones se fortalece con el uso de herramientas y tecnología informáticas.
ACTIVIDAD 3.1	Recepción, registro, digitalización, turno y entrega de los medios de impugnación y promociones a las ponencias de la Sala Superior del Tribunal.	Tiempo promedio en el que se entregan los medios de impugnación y promociones a las ponencias desde que se reciben en la Oficialía de Partes.	Reportes de la Secretaría General de Acuerdos de Sala Superior.	Las áreas jurisdiccionales atienden con celeridad los asuntos en materia electoral que demanda la ciudadanía.
ACTIVIDAD 3.2	Turno y entrega de los medios de impugnación y promociones a las ponencias de las Salas Regionales del Tribunal.	Tiempo promedio de turno electrónico en horas de los medios de impugnación a las ponencias en las Salas Regionales.	SISGA	Las áreas jurisdiccionales en las Salas Regionales atienden con celeridad los asuntos en materia electoral que demanda la ciudadanía.
ACTIVIDAD 4.1	Capacitación y formación incluidas en el Programa Académico y Editorial llevadas a cabo por la Escuela Judicial Electoral.	Porcentaje de las actividades de capacitación y formación incluidas en el Programa Académico y Editorial que fueron realizadas.	Base de datos de actividades realizadas tanto externas como internas Programa Académico y Editorial 2024 Base de datos de actividades realizadas tanto externas como internas.	La capacitación y formación se desarrollan de forma continua, propiciando los valores institucionales y con perspectiva de género.
ACTIVIDAD 4.2	Cumplimiento en la presentación de declaraciones de situación patrimonial y de intereses.	Porcentaje de cumplimiento en la presentación de declaraciones de situación patrimonial y de intereses.	Reporte anual de cumplimiento.	Las personas servidoras públicas conocen y atienden sus obligaciones en materia de responsabilidades administrativas.
ACTIVIDAD 4.3	Grado de igualdad laboral entre mujeres y hombres en el TEPJF.	Porcentaje de mujeres que laboran en el Tribunal.	Registros administrativos: Recursos humanos.	La selección de personal se lleva a cabo en un plano de igualdad de derechos y oportunidades entre mujeres y hombres y con transversalización de la perspectiva de género.
ACTIVIDAD 5.1	Valoración de la atención gratuita de servicios brindados por la Defensoría Pública Electoral.	Calificación promedio de los servicios gratuitos brindados por la DPE.	Encuestas aplicadas a usuarios y resultados obtenidos.	La atención focalizada a grupos en situación de desventaja contribuye a garantizar la impartición de la justicia electoral.

Nivel del indicador	Resumen narrativo	Indicadores	Medios de verificación	Supuestos
ACTIVIDAD 5.2	Valoración de eventos realizados por la Defensoría Electoral.	Calificación promedio de los eventos organizados por la Defensoría Pública Electoral.	Encuestas aplicadas en eventos: Resultados obtenidos.	Los eventos promueven la protección de los derechos político-electorales de grupos en situación de desventaja.

VIII. FICHAS DE INDICADORES

Indicador de Fin

FICHA INDICADOR				
Nombre	Subfactor 1.6 La transición del poder está sujeta a la ley. (Pertenciente al Índice de Estado de Derecho, factor 1 Límites al poder gubernamental de WJP México).			
Nivel	FIN			
Tipo de indicador	Estratégico			
Alienación al PEI 2021-2024	Tribunal abierto, ciudadano, digital, colaborativo y transparente	Tribunal eficiente y eficaz	Tribunal independiente y confiable	Tribunal ético y profesional
	Tribunal de derechos e incluyente			
	Misión Institucional			
Resumen Narrativo	Contribuir a la consolidación de un sistema de justicia electoral como instrumento clave del Estado de derecho y la garantía fundamental de cumplimiento con el principio democrático de la celebración de elecciones libres, justas y auténticas.			
Supuestos	Es necesario que exista la percepción de que el Sistema Judicial Electoral funciona con efectividad, y que dé muestras de independencia e imparcialidad para promover la justicia, transparencia, accesibilidad, inclusividad e igualdad.			
Definición / descripción	Permite a distintos actores conocer y evaluar a la justicia electoral. El objetivo es informar, medir y conocer sistemáticamente las fortalezas y áreas de oportunidad de distintos sistemas de resolución de controversias electorales, pudiendo hacer comparaciones entre naciones y dentro de éstas mismas a través del tiempo.			
Unidad de medida	Índice	Frecuencia		Anual
Dimensión	Eficacia	Tipo de valor de la meta		Relativo
Sentido o tendencia esperada	Ascendente	Unidad responsable de reportar el avance		Dirección General de Planeación y Evaluación Institucional con información de World Justice Project
Método de cálculo	$\text{Subfactor 1.6} = \left[\sum_{i=1}^n \text{resultado de la variable que componen el subfactor 1.6} \right] \frac{1}{n}$ (Subfactor 1.6 = suma del resultado de las variables que componen el subfactor 1.6; entre el total de variables que componen el subfactor 1.6) En dónde: <ul style="list-style-type: none"> Subfactor 1.6 = La transición del poder está sujeta a la ley. Resultado de la variable que componen el subfactor 1.6, con i tomando valores desde 1 hasta n (el total de variables en el subfactor 1.6). $\sum_{i=1}^n$. Representa la suma de todas las variables individuales que componen el subfactor 1.6. n= es el número total de variables que componen el subfactor 1.6. 			
Observaciones	El subfactor 1.6 "La transición del poder está sujeta a la ley", perteneciente al Índice del estado de derecho y al Factor 1 "Límites al poder gubernamental, realizado por World Justice Project. Este subfactor mide si los funcionarios del gobierno son elegidos o nombrados de acuerdo con las reglas y procedimientos establecidos en la constitución. Cuando se llevan a cabo elecciones, también evalúa la integridad del proceso electoral, incluyendo el acceso a las papeletas, la ausencia de intimidación y la supervisión pública de los resultados electorales. Los indicadores presentados en el Índice de Estado de Derecho se organizan en ocho factores y 44 sub-factores. El subfactor 1.6, es uno de los 44 subfactores que componen del Índice de Estado de Derecho publicado por el Proyecto de Justicia Mundial (World Justice Project). Cada subfactor cuenta con una serie de preguntas de las cuales se obtiene el valor de dicho subfactor. La información agregada para el Índice Global de Estado de Derecho (IGED), tanto en lo que respecta a los factores como a los subfactores, es pública y es presentada por WJP. En este contexto, se presenta el resultado agregado del subfactor 1.6. Sin embargo, es importante señalar que los resultados individuales de cada uno de los componentes de los subfactores no son de acceso público, por lo que únicamente se presentará el resultado global del subfactor 1.6.			
VARIABLES DEL INDICADOR				
Nombre de la variable 1	En qué medida estás de acuerdo con las siguientes afirmaciones: El jefe ejecutivo (presidente, primer ministro, etc.) de tu país fue elegido a través de un proceso limpio.	Medio de verificación		La información agregada del subfactor 1.6 es de carácter público y se encuentra disponible para su descarga en https://worldjusticeproject.org/rule-of-law-index/ . La publicación de esta información es llevada a cabo por World Justice Project; por tanto, la Dirección General de Planeación y Evaluación
Nombre de la variable 2	En qué medida estás de acuerdo con las siguientes afirmaciones: En la práctica, en tu país, los funcionarios del gobierno local son elegidos a través de un proceso limpio.			
Nombre de la variable 3	En qué medida estás de acuerdo con las siguientes afirmaciones: El jefe ejecutivo (presidente, primer ministro, etc.) de tu país fue elegido de acuerdo con			

	las reglas y procedimientos establecidos en la constitución.		Institucional únicamente es la encargada de reportar el resultado en el informe de la MIR del TEPJF que corresponda.	
Nombre de la variable 4	Estoy de acuerdo en que existen controles y equilibrios adecuados para mantener la confianza pública en el proceso electoral en la medida en que se respeten y apliquen eficazmente.			
Nombre de la variable 5	En qué medida estás de acuerdo con las siguientes afirmaciones: ¿En la práctica, existen controles y equilibrios adecuados para mantener la confianza pública en el proceso electoral?			
Nombre de la variable 6	En qué medida estás de acuerdo con las siguientes afirmaciones: ¿En la práctica, en tu país, las personas pueden votar libremente sin sentirse acosadas ni presionadas?			
Nombre de la variable 7	En qué medida estás de acuerdo con las siguientes afirmaciones: ¿En la práctica, el tribunal de apelaciones electoral está libre de influencias políticas en su ejercicio del poder?			
Nombre de la variable 8	En [PAÍS], los funcionarios del gobierno son elegidos a través de un proceso transparente.			
Nombre de la variable 9	En [PAÍS], las personas pueden votar libremente sin sentirse acosadas ni presionadas.			
Nombre de la variable 10	Eventos de golpe de estado. Promedio de 5 años (2018-2022)			
VALOR DE LA LÍNEA BASE Y SEMAFORIZACIÓN				
Línea base		Meta		
Valor	0.62	Mantener o incrementar el valor obtenido en la línea base.		
Año	2023			
SemafORIZACIÓN				
Aceptable	> = 0.59			
En riesgo	< 0.59 y >=a 0.57			
Crítico	< 0.57			

Indicador de Propósito

FICHA INDICADOR				
Nombre	Porcentaje de medios de impugnación que durante el periodo se resuelven en menos del 110% del tiempo histórico promedio en función del tipo de medio de impugnación y la sala respectiva del TEPJF.			
Nivel	PROPÓSITO			
Tipo de indicador	Estratégico			
Alienación al PEI 2021-2024	Tribunal abierto, ciudadano, digital, colaborativo y transparente	Tribunal eficiente y eficaz	Tribunal independiente y confiable	Tribunal ético y profesional
	Visión Institucional			
Resumen Narrativo	Resoluciones, pacíficas y justas, en materia electoral, que garantizan el pleno ejercicio de los derechos y el acceso efectivo, igualitario y participativo a la justicia electoral.			
Supuestos	Los actores judiciales respetan y cumplen las decisiones del Tribunal			
Definición / descripción	Es la tasa de variación del tiempo promedio de resolución actual y el tiempo histórico de resolución del periodo inmediato anterior en función del tipo de juicio y la sala del TEPJF.			
Unidad de medida	Tasa	Frecuencia	Trimestral	
Dimensión	Eficacia	Tipo de valor de la meta	Relativo	
Sentido o tendencia esperada	Descendente	Unidad responsable de reportar el avance	SGA-DGPEI	
Método de cálculo	$\sum_i^7 \sum_k^K \left(\frac{n_{k,i} \times p_{k,i}}{N} \right)$			
Observaciones	Para cada sala del Tribunal se conocen el tipo y número de asuntos recibidos y resueltos en el periodo, así como el tiempo promedio de resolución. En caso de que alguna variable de los indicadores no cuente con información para ser medida en el periodo evaluado, las variables de los indicadores que apliquen se preponderarán de manera proporcional.			
VARIABLES DEL INDICADOR				
Nombre de la variable 1	n_{ki} el número de asuntos del tipo k ingresados durante el periodo dentro de la sala i.	Medio de verificación	SISGA. Estadísticas del Tribunal Electoral del Poder Judicial de la Federación.	
Nombre de la variable 2	p_{ki} , para cada i-ésima sala, la proporción de asuntos tipo k resueltos en un tiempo menor al 110% del tiempo histórico de resolución de ese tipo de asunto dentro de la sala i.		Asuntos recibidos y resueltos por año, sala y medio. (https://www.te.gob.mx/estadisticas/)	
Nombre de la variable 3	N el número total de asuntos recibidos durante el periodo en todo el TEPJF.			
VALOR DE LA LÍNEA BASE Y SEMAFORIZACIÓN				
	Línea base		Meta	
Valor	69%		La tasa de variación del tiempo promedio de resolución actual y el tiempo histórico de resolución del periodo inmediato anterior es mayor a 0.7 (70%).	
Año	2023			
SemafORIZACIÓN				
Aceptable	Mayor a 0.7			
En riesgo	Mayor a 0.5 y menor a 0.7			
Crítico	Menor a 0.5			

Indicador Propósito (marginal)

FICHA INDICADOR				
Nombre	Variación del tiempo promedio de resolución de los medios de impugnación durante el periodo y el tiempo histórico promedio de resolución en función del tipo de juicio y sala respectiva del TEPJF.			
Nivel	PROPÓSITO (Marginal)			
Tipo de indicador	Estratégico			
Alienación al PEI 2021-2024	Tribunal abierto, ciudadano, digital, colaborativo y transparente	Tribunal eficiente y eficaz	Tribunal independiente y confiable	Tribunal ético y profesional
	Visión Institucional			
Resumen Narrativo	Resoluciones, pacíficas y justas, en materia electoral, que garantizan el pleno ejercicio de los derechos y el acceso efectivo, igualitario y participativo a la justicia electoral.			
Supuestos	Los actores judiciales respetan y cumplen las decisiones del Tribunal.			
Definición / descripción	Es la suma ponderada de los asuntos que se resuelven en el tiempo promedio de sustanciación en función del tipo de juicio y sala del TEPJF.			
Unidad de medida	Tasa	Frecuencia	Trimestral	
Dimensión	Eficacia	Tipo de valor de la meta	Relativo	
Sentido o tendencia esperada	Descendente	Unidad responsable de reportar el avance	SGA-DGPEI	
Método de cálculo	$\sum_i^7 \sum_k^K \left(\frac{n_{k,i}}{N} \right) \left(1 - \frac{x_{k,i}}{z_{k,i}} \right)$			
Observaciones	Para cada sala del Tribunal se conocen el tipo y número de asuntos recibidos y resueltos en el periodo, así como el tiempo promedio de resolución. En caso de que alguna variable de los indicadores no cuente con información para ser medida en el periodo evaluado, las variables de los indicadores que apliquen se preponderarán de manera proporcional.			
VARIABLES DEL INDICADOR				
Nombre de la variable 1	nk,i el número de asuntos del tipo k ingresados durante el periodo dentro de la sala i.	Medio de verificación	SISGA. Estadísticas del Tribunal Electoral del Poder Judicial de la Federación. Asuntos recibidos y resueltos por año, sala y medio. (https://www.te.gob.mx/estadisticas/)	
Nombre de la variable 2	xk,i el tiempo promedio de resolución para asuntos del tipo k dentro de la sala i durante el periodo actual.			
Nombre de la variable 3	zk,i el tiempo promedio de resolución para asuntos del tipo k dentro de la sala i durante el periodo inmediato anterior.			
Nombre de la variable 4	N el número total de asuntos recibidos durante el periodo en todo el TEPJF.			
VALOR DE LA LÍNEA BASE Y SEMAFORIZACIÓN				
Línea base			Meta	
Valor	-0.12	Mejorar el tiempo de resolución de los medios de impugnación en función del tipo de juicio y la sala del TEPJF.		
Año	2023			
SemafORIZACIÓN				
Aceptable	>= 0			
En riesgo	< 0 y > - 0.1			
Crítico	< - 0.1			

Indicadores de Componente

Componente 1

FICHA INDICADOR			
Nombre	Tasa de variación de la asistencia a eventos de vinculación y colaboración nacional e internacional.		
Nivel	Componente 1		
Tipo de indicador	Gestión		
Alienación al PEI 2021-2024	Tribunal abierto, ciudadano, digital, colaborativo y transparente		
Resumen Narrativo	Fortalecer la gobernanza judicial a través de la consolidación de un modelo de justicia abierta: transparente, con participación ciudadana y colaborativo.		
Supuestos	Modelo de justicia abierto fortalecido por acciones de transparencia, participación y colaboración.		
Definición / descripción	La sociedad mexicana conoce, valora y participa en las acciones de transparencia, participación y colaboración que realiza el TEPJF.		
Definición / descripción	Mide la variación de la asistencia a eventos de vinculación y colaboración nacional e internacional.		
Unidad de medida	Porcentaje	Frecuencia	Trimestral
Dimensión	Eficacia	Tipo de valor de la meta	Relativo
Sentido o tendencia esperada	Ascendente	Unidad responsable de reportar el avance	DGRII/DGRIN
Método de cálculo	$Tasa\ de\ variación = ((A / B) - 1) * 100$		
Observaciones	Se consideran los eventos de vinculación y colaboración que se realicen durante el periodo. En caso de que alguna variable de los indicadores no cuente con información para ser medida en el periodo evaluado, las variables de los indicadores que apliquen se preponderarán de manera proporcional.		
VARIABLES DEL INDICADOR			
Nombre de la variable 1	A = Asistentes a eventos de vinculación y colaboración nacional e internacional en el periodo.	Medio de verificación	Listas, registros, bases de eventos y participantes en eventos de vinculación y colaboración de la DGRII y DGRIN.
Nombre de la variable 2	B = Asistentes a eventos de vinculación y colaboración nacional e internacional en el periodo anterior.		
VALOR DE LA LÍNEA BASE Y SEMAFORIZACIÓN			
Línea base		Meta	
Valor	N/D	Incrementar la asistencia a los eventos en al menos 1%	
Año	N/D		
SemafORIZACIÓN			
Aceptable	Igual o mayor al 1%		
En riesgo	Mayor que 0% y menor al 1%		
Crítico	Menor al 0%		

Componente 2

FICHA INDICADOR			
Nombre	Grado de avance de las actividades de programación de las unidades de apoyo administrativo.		
Nivel	Componente 2		
Tipo de indicador	Gestión		
Alienación al PEI 2021-2024	Tribunal eficiente y eficaz		
Resumen Narrativo	Propiciar una administración eficaz y de calidad: con políticas, normas y procesos actualizados; mediante el uso de tecnologías de la información y comunicación; así como sustentada en un modelo de gestión por resultados.		
Supuestos	Gestión judicial electoral fortalecida mediante normas y procesos actualizados, el uso de TIC, y sustentada en un modelo de gestión para resultados.		
Definición / descripción	La gestión de recursos del TEPJF se realiza con eficiencia, eficacia y economía.		
Unidad de medida	Porcentaje	Frecuencia	Trimestral
Dimensión	Eficacia	Tipo de valor de la meta	Relativo
Sentido o tendencia esperada	Ascendente	Unidad responsable de reportar el avance	SA y áreas adscritas a la SA
Método de cálculo	$(\text{Actividades realizadas en el periodo} / \text{Total de actividades programadas en el periodo}) * 100$		
Observaciones	Se consideran las actividades que hayan sido programadas en el respectivo Programa Anual de Trabajo de la SA y de las áreas adscritas a ella. Se consideran en la medición del indicador a aquellas actividades que formen parte de la programación del periodo correspondiente. En caso de que alguna variable de los indicadores no cuente con información para ser medida en el periodo evaluado, las variables de los indicadores que apliquen se preponderarán de manera proporcional.		
VARIABLES DEL INDICADOR			
Nombre de la variable 1	Actividades realizadas en el periodo	Medio de verificación	Avance del Programa Anual de Trabajo de la SA y sus Direcciones Generales adscritas.
Nombre de la variable 2	Actividades programadas en el periodo		
VALOR DE LA LÍNEA BASE Y SEMAFORIZACIÓN			
Línea base		Meta	
Valor	98.50%	La SA y sus áreas adscritas cumplen con el 95% de las actividades programadas en el periodo.	
Año	2023		
Semaforización			
Aceptable	Mayor o igual al 95%		
En riesgo	Mayor o igual al 80% y menor a 95%		
Crítico	Menor que el 70%		

Componente 3

FICHA INDICADOR			
Nombre	Resoluciones en materia electoral		
Nivel	Componente 3		
Tipo de indicador	Gestión		
Alienación al PEI 2021-2024	Tribunal independiente y confiable		
	Brindar certeza y afianzar la confianza ciudadana, a través del refuerzo y visibilización de la congruencia, neutralidad e imparcialidad en la impartición de la justicia electoral.		
Resumen Narrativo	Impartición de la justicia electoral sustentada en la congruencia, neutralidad, imparcialidad, estructurado, con lenguaje ciudadano e incluyente.		
Supuestos	Los asuntos en materia electoral son resueltos considerando los principios de congruencia, neutralidad, imparcialidad, así mismo las sentencias son estructuradas, con lenguaje ciudadano e incluyentes.		
Definición / descripción	Porcentaje de medios de impugnación en materia electoral resueltos por el Tribunal Electoral del Poder Judicial de la Federación. La SGA, en el ámbito de sus atribuciones, definirá cuáles son los medios de impugnación de carácter electoral.		
Unidad de medida	Resoluciones	Frecuencia	Trimestral
Dimensión	Eficiencia	Tipo de valor de la meta	Relativo
Sentido o tendencia esperada	Ascendente	Unidad responsable de reportar el avance	SGA SS SGA SR
Método de cálculo	(Suma de resoluciones de la Sala Superior + Suma de resoluciones de las Salas Regionales) / Medios de impugnación en materia electoral ingresados en el periodo.		
Observaciones	La Secretaría General de Acuerdos, en el ámbito de sus atribuciones, definirá y cuantificará los asuntos que sean considerados impugnaciones en materia electoral. En caso de que alguna variable de los indicadores no cuente con información para ser medida en el periodo evaluado, las variables de los indicadores que apliquen se preponderarán de manera proporcional.		
VARIABLES DEL INDICADOR			
Nombre de la variable 1	Resoluciones de la Sala Superior y Salas Regionales.	Medio de verificación	Asuntos resueltos.
Nombre de la variable 2	Medios de impugnación en materia electoral ingresados.		SGA. SISGA. Lista de Acuerdos.
VALOR DE LA LÍNEA BASE Y SEMAFORIZACIÓN			
Línea base		Meta	
Valor	99.31%	El 95% de los asuntos que conoce el Tribunal en el periodo son resueltos.	
Año	2023		
SemafORIZACIÓN			
Aceptable	Mayor o igual al 95%		
En riesgo	Mayor o igual al 85% y menor a 95%		
Crítico	Menor que 85%		

Componente 4

FICHA INDICADOR			
Nombre	Personal de las Ponencias habilitado en el Servicio de Carrera Judicial Electoral y beneficiados.		
Nivel	Componente 4		
Tipo de indicador	Gestión		
Alienación al PEI 2021-2024	Tribunal ético y profesional		
Resumen Narrativo	Potenciar un alto profesionalismo e integridad, mediante el fortalecimiento de la Carrera Judicial Electoral y del Servicio de Carrera Administrativo, con perspectiva de género.		
Resumen Narrativo	Profesionalismo e integridad sustentado en formación de calidad, evaluación de desempeño, y con perspectiva de género.		
Supuestos	Los servicios de profesionalización en el tribunal se sustentan en normas éticas y en el cumplimiento de las obligaciones en materia administrativa.		
Definición / descripción	Del total de Secretarios(as) Instructores(as) y Secretarios(as) de Estudio y Cuenta de las Ponencias de Sala Superior y Salas Regionales, así como de Actuarios(as) de Salas Regionales y Sala Superior, determina, el porcentaje de los que están habilitados en el Servicio de Carrera Judicial Electoral.		
Unidad de medida	Porcentaje	Frecuencia	Anual
Dimensión	Eficacia	Tipo de valor de la meta	Relativo
Sentido o tendencia esperada	Ascendente	Unidad responsable de reportar el avance	EJE
Método de cálculo	$\% \text{ habilitados} = ((A + B + C) / (D + E + F)) \times 100$		
Observaciones	En caso de que alguna variable de los indicadores no cuente con información para ser medida en el periodo evaluado, las variables de los indicadores que apliquen se preponderarán de manera proporcional.		
VARIABLES DEL INDICADOR			
Nombre de la variable 1	A. Secretarios(as) Instructores(as) de Salas Regionales y Sala Superior habilitados(as).	Medio de verificación	Lista de habilitados en el sistema de carrera judicial Informe de la DGRH respecto del personas de carrera judicial en el TEPJF.
Nombre de la variable 2	B. Secretarios(as) de Estudio y Cuenta de Salas Regionales y Sala Superior habilitados(as).		
Nombre de la variable 3	C. Actuarios(as) de Salas Regionales y Sala Superior habilitados(as).		
Nombre de la variable 4	D. Total de Secretarios(as) Instructores(as) de Ponencias de Salas Regionales y Sala Superior.		
Nombre de la variable 5	E. Total de Secretarios(as) de Estudio y Cuenta de Ponencias de Salas Regionales y Sala Superior.		
Nombre de la variable 6	F. Total de Actuarios(as) de Salas Regionales y Sala Superior.		
VALOR DE LA LÍNEA BASE Y SEMAFORIZACIÓN			
Línea base		Meta	
Valor	ND	Que al menos el 80% de los Secretarios(as) Instructores(as) y Secretarios(as) de Estudio y Cuenta de las Ponencias de Sala Superior y Salas Regionales, así como de Actuarios(as) de Salas Regionales y Salas Superior, estén habilitados en el Servicio de Carrera Judicial Electoral.	
Año	ND		
SemafORIZACIÓN			
Aceptable	Mayor o igual a 75%		
En riesgo	Mayor o igual a 65% y menor a 75%		
Crítico	Menor a 65%		

Componente 5

FICHA INDICADOR			
Nombre	Porcentaje de atención de las solicitudes recibidas por la Defensoría Pública Electoral.		
Nivel	Componente 5		
Tipo de indicador	Gestión		
Alienación al PEI 2021-2024	Tribunal de derechos e incluyente		
	Ampliar el acceso a la justicia electoral al constituirse como un Tribunal incluyente y de derechos, que garantiza la justicia en un plano de igualdad, no discriminación, libre de violencia de género y con protección para los grupos vulnerables.		
Resumen Narrativo	Acceso a la justicia electoral garantizado incluyente, con base en la igualdad, no discriminación, libre de violencia de género y con protección para grupos vulnerables		
Supuestos	Las acciones de igualdad e inclusión garantizan la justicia en un plano de igualdad, no discriminación, libre de violencia de género y con protección para los grupos vulnerables.		
Definición / descripción	Del total de las solicitudes de atención recibidas por la Defensoría Pública Electoral (DPE), determina el porcentaje que fueron atendidos en el periodo.		
Unidad de medida	Porcentaje	Frecuencia	Trimestral
Dimensión	Eficacia	Tipo de valor de la meta	Relativo
Sentido o tendencia esperada	Ascendente	Unidad responsable de reportar el avance	DPE
Método de cálculo	$\% \text{ atención} = (\text{Solicitudes atendidas} / \text{Solicitudes recibidas}) \times 100$		
Observaciones	El indicador considera las solicitudes que son atendidas por la Defensoría Pública Electoral en el marco de sus atribuciones. En caso de que alguna variable de los indicadores no cuente con información para ser medida en el periodo evaluado, las variables de los indicadores que apliquen se preponderarán de manera proporcional.		
VARIABLES DEL INDICADOR			
Nombre de la variable 1	Solicitudes atendidas en el periodo	Medio de verificación	Base de datos del Sistema Integral de la Defensoría Pública Electoral (SIDEPE)
Nombre de la variable 2	Solicitudes recibidas en el periodo		
VALOR DE LA LÍNEA BASE Y SEMAFORIZACIÓN			
Línea base		Meta	
Valor	100%	El 100% de las solicitudes de atención recibidas por la DPE, sean atendidas en el periodo.	
Año	2023		
SemafORIZACIÓN			
Aceptable	> 90% y <= 100%		
En riesgo	> 70% y <= 90%		
Crítico	<= 70 %		

Indicadores de Actividad

Actividad 1.1

FICHA INDICADOR			
Nombre	Porcentaje de cumplimiento de las actividades presenciales e híbridas de vinculación internacional.		
Nivel	Actividad 1.1		
Tipo de indicador	Gestión		
Alienación al PEI 2021-2024	Tribunal abierto, ciudadano, digital, colaborativo y transparente		
Resumen Narrativo	Fortalecer la gobernanza judicial a través de la consolidación de un modelo de justicia abierta: transparente, con participación ciudadana y colaborativo.		
Supuestos	Cumplimiento de actividades de vinculación internacional.		
Definición / descripción	Las actividades de vinculación internacional contribuyen a la consolidación del modelo de justicia abierta.		
Unidad de medida	Porcentaje	Frecuencia	Trimestral
Dimensión	Eficacia	Tipo de valor de la meta	Relativo
Sentido o tendencia esperada	Ascendente	Unidad responsable de reportar el avance	DGRII
Método de cálculo	$\% \text{ de cumplimiento de Actividades} = \left\{ \left(\sum_F \frac{1}{n} * \frac{B}{A} \right) + \left(\sum_F \frac{1}{n} * \frac{D}{C} \right) \right\} * 100$		
Observaciones	<p>Se considera como actividades presenciales híbridas de vinculación internacional las participaciones en comisiones internacionales y las actividades presenciales e híbridas programadas de vinculación estratégica, colaboración institucional internacional y del Proceso Federal Electoral 2023-2024, organizadas por la DGRII.</p> <p>En caso de que alguna variable de los indicadores no cuente con información para ser medida en el periodo evaluado, las variables de los indicadores que apliquen se preponderarán de manera proporcional.</p>		
VARIABLES DEL INDICADOR			
Nombre de la variable 1	A: Actividades internacionales presenciales/híbridas con dictamen positivo a realizarse en el trimestre que corresponda.	Medio de verificación	Dictámenes Carpetas de trabajo (presenciales) Número de actividades presenciales/híbridas programadas en el PAT 2024 Informes de cumplimiento
Nombre de la variable 2	B: Actividades internacionales presenciales/híbridas realizadas en el trimestre, correspondientes a invitaciones de externos		
Nombre de la variable 3	C: Actividades presenciales/híbridas programadas de vinculación estratégica, colaboración institucional internacional y del Proceso Federal Electoral 2023-2024, organizadas por la DGRII que requieren un informe de cumplimiento como medio de verificación.		
Nombre de la variable 4	D: Actividades presenciales/híbridas realizadas de vinculación estratégica, colaboración institucional internacional y del Proceso Federal Electoral 2023-2024, organizadas por la DGRII, que requieren un informe de cumplimiento como medio de verificación.		
VALOR DE LA LÍNEA BASE Y SEMAFORIZACIÓN			
Línea base		Meta	
Valor	100%	Porcentaje de cumplimiento es mayor al 80%.	
Año	2023		
SemafORIZACIÓN			
Aceptable	> 80% y ≤ 100%		
En riesgo	> 70% y ≤ 80%		
Crítico	≤ 70%		

Actividad 1.2

FICHA INDICADOR			
Nombre	Tasa de variación de la asistencia a las actividades de vinculación y fortalecimiento institucional en materia electoral realizados por la Dirección General de Relaciones Institucionales Nacionales (DGRIN)		
Nivel	Actividad 1.2		
Tipo de indicador	Gestión		
Alienación al PEI 2021-2024	Tribunal abierto, ciudadano, digital, colaborativo y transparente Fortalecer la gobernanza judicial a través de la consolidación de un modelo de justicia abierta: transparente, con participación ciudadana y colaborativo.		
Resumen Narrativo	Asistencia a las actividades de vinculación y fortalecimiento institucional en materia electoral.		
Supuestos	Las actividades nacionales de vinculación contribuyen al fortalecimiento del modelo de justicia abierta.		
Definición / descripción	Mide la variación en la asistencia a las actividades de vinculación y fortalecimiento institucional en materia electoral con instancias electorales, universidades, sociedad civil y ciudadanía en general llevadas a cabo por el área, respecto a los proyectos desarrollados en el periodo anterior. No se consideran las y los asistentes en reuniones de trabajo.		
Unidad de medida	Porcentaje	Frecuencia	Trimestral
Dimensión	Eficacia	Tipo de valor de la meta	Relativo
Sentido o tendencia esperada	Ascendente	Unidad responsable de reportar el avance	DGRIN
Método de cálculo	$\Delta = [(A/B) - 1] \times 100$		
Observaciones	Se considera en el indicador la asistencia a las actividades de vinculación y fortalecimiento realizadas por la Dirección General de Relaciones Institucionales Nacionales (DGRIN).		
VARIABLES DEL INDICADOR			
Nombre de la variable 1	A. Asistentes a las actividades de vinculación y fortalecimiento institucional en materia electoral realizados por el área en el periodo.	Medio de verificación	Informes
Nombre de la variable 2	B. Asistentes a las actividades de vinculación y fortalecimiento institucional en materia electoral realizados por el área en el periodo anterior.		
VALOR DE LA LÍNEA BASE Y SEMAFORIZACIÓN			
Línea base		Meta	
Valor	10.89%	La asistencia se incrementa en 1% respecto del periodo inmediato anterior.	
Año	2023		
SemafORIZACIÓN			
Aceptable	Igual o mayor al 1%		
En riesgo	Mayor que 0% y menor al 1%		
Crítico	Menor al 0%		

Actividad 1.3

FICHA INDICADOR			
Nombre	Tiempo promedio de atención de solicitudes de acceso a la información y protección de datos personales		
Nivel	Actividad 1.3		
Tipo de indicador	Gestión		
Alienación al PEI 2021-2024	Tribunal abierto, ciudadano, digital, colaborativo y transparente		
	Fortalecer la gobernanza judicial a través de la consolidación de un modelo de justicia abierta: transparente, con participación ciudadana y colaborativo.		
Resumen Narrativo	Atención y cumplimiento de solicitudes de acceso a la información pública.		
Supuestos	La atención a las solicitudes de acceso a la información contribuye al fortalecimiento de la transparencia.		
Definición / descripción	Calcula el tiempo promedio en el que se atienden las solicitudes de acceso a la información y protección de datos personales		
Unidad de medida	Días	Frecuencia	Mensual
Dimensión	Eficiencia	Tipo de valor de la meta	Absoluto
Sentido o tendencia esperada	Descendente	Unidad responsable de reportar el avance	DGTAIPDP
Método de cálculo	$Tiempo\ promedio = A/B$		
Observaciones	Días utilizados para el desahogo de solicitudes de acceso a la información y protección de datos personales (A) / Número de solicitudes atendidas en el periodo (B).		
VARIABLES DEL INDICADOR			
Nombre de la variable 1	A. Días utilizados para el desahogo de solicitudes de acceso a la información y protección de datos personales.	Medio de verificación	Informe de solicitudes atendidas en el mes que se reporta.
Nombre de la variable 2	B. Número de solicitudes atendidas en el periodo.		
VALOR DE LA LÍNEA BASE Y SEMAFORIZACIÓN			
Línea base		Meta	
Valor	9.82	Las solicitudes son atendidas en menos de 10 días.	
Año	2023		
SemafORIZACIÓN			
Aceptable	0 días a 10 días		
En riesgo	11 días a 20 días		
Crítico	más de 21 días		

Actividad 2.1

FICHA INDICADOR			
Nombre	Porcentaje de avance de cumplimiento de los acuerdos emitidos por la Comisión de Administración.		
Nivel	Actividad 2.1		
Tipo de indicador	Gestión		
Alienación al PEI 2021-2024	Tribunal eficiente y eficaz.		
	Propiciar una administración eficaz y de calidad: con políticas, normas y procesos actualizados; mediante el uso de tecnologías de la información y comunicación; así como sustentada en un modelo de gestión por resultados.		
Resumen Narrativo	Cumplimiento efectivo de los acuerdos emitidos por la Comisión de Administración.		
Supuestos	Las unidades conocen y cumplen con los acuerdos en materia administrativa.		
Definición / descripción	Del total de acuerdos emitidos por la Comisión de Administración durante el ejercicio, conocer el porcentaje trimestral de cumplimiento de acuerdos (acumulado) por parte de las unidades administrativas competentes del TEPJF.		
Unidad de medida	Porcentaje	Frecuencia	Trimestral
Dimensión	Eficacia	Tipo de valor de la meta	Relativo
Sentido o tendencia esperada	Ascendente	Unidad responsable de reportar el avance	SA
Método de cálculo	$Cumplimiento = (A/B) \times 100$		
Observaciones	Acuerdos cumplidos en el periodo (acumulado) entre el total de acuerdos emitidos en el periodo por 100.		
VARIABLES DEL INDICADOR			
Nombre de la variable 1	A: Total de acuerdos cumplidos en el trimestre (acumulados).	Medio de verificación	Relación de acuerdos emitidos, cumplimentados y en proceso de cumplimiento.
Nombre de la variable 2	B: total de acuerdos emitidos en el periodo.		
VALOR DE LA LÍNEA BASE Y SEMAFORIZACIÓN			
	Línea base		Meta
Valor	90%		Se busca mantener un porcentaje igual o mayor a 90% en el cumplimiento de acuerdos emitidos por la Comisión de Administración por parte de las unidades administrativas competentes.
Año	2023		
	SemafORIZACIÓN		
Aceptable	Mayor a 90% y menor o igual a 100%		
En riesgo	Mayor que 70% y menor o igual a 90%		
Crítico	Menor o igual a 70%		

Actividad 2.2

FICHA INDICADOR			
Nombre	Porcentaje de avance en el ejercicio del presupuesto modificado del TEPJF para el ejercicio fiscal correspondiente.		
Nivel	Actividad 2.2		
Tipo de indicador	Gestión		
Alienación al PEI 2021-2024	Tribunal eficiente y eficaz		
	Propiciar una administración eficaz y de calidad: con políticas, normas y procesos actualizados; mediante el uso de tecnologías de la información y comunicación; así como sustentada en un modelo de gestión por resultados.		
Resumen Narrativo	Ejecución del ejercicio del gasto con base en la planeación y programación anual.		
Supuestos	El ejercicio del gasto se ejecuta bajo los principios de eficiencia, eficacia y economía.		
Definición / descripción	Mide la ejecución del ejercicio del gasto con base en la planeación y programación anual que realizan cada una de las Áreas Gestoras del Gasto, de forma acumulada al cierre del periodo.		
Unidad de medida	Porcentaje	Frecuencia	Trimestral
Dimensión	Economía	Tipo de valor de la meta	Relativo
Sentido o tendencia esperada	Ascendente	Unidad responsable de reportar el avance	DGRF
Método de cálculo	$Cumplimiento = ((A + B)/C) \times 100$		
Observaciones	(Presupuesto comprometido al cierre del periodo + Presupuesto devengado al cierre del periodo / Presupuesto modificado al cierre del periodo) * 100		
VARIABLES DEL INDICADOR			
Nombre de la variable 1	A. Presupuesto comprometido al cierre del periodo.	Medio de verificación	Sistema Integral de Control Administrativo.
Nombre de la variable 2	B. Presupuesto devengado al cierre del periodo.		
Nombre de la variable 3	C. Presupuesto modificado al cierre del periodo.		
VALOR DE LA LÍNEA BASE Y SEMAFORIZACIÓN			
Línea base		Meta	
Valor	90.12%	Ejercer el 100% del presupuesto modificado del TEPJF al cierre del ejercicio fiscal.	
Año	2023		
SemafORIZACIÓN			
Aceptable	80% al 100%		
En riesgo	60% al 79%		
Crítico	0% al 59%		

Actividad 2.3

FICHA INDICADOR			
Nombre	Porcentaje de satisfacción de los servicios de soporte técnico y asesorías proporcionados a través de la Mesa de Servicios de la Dirección General de Sistemas		
Nivel	Actividad 2.3		
Tipo de indicador	Gestión		
Alienación al PEI 2021-2024	Tribunal eficiente y eficaz		
	Propiciar una administración eficaz y de calidad: con políticas, normas y procesos actualizados; mediante el uso de tecnologías de la información y comunicación; así como sustentada en un modelo de gestión por resultados.		
Resumen Narrativo	Satisfacción promedio de los y las servidoras públicas respecto de los servicios de soporte técnico a los bienes informáticos y asesorías proporcionadas sobre el manejo y operación de las herramientas informáticas.		
Supuestos	La ejecución de tareas y funciones se fortalece con el uso de herramientas y tecnología informáticas.		
Definición / descripción	Permite conocer por medio de la aplicación de encuestas, el grado de satisfacción promedio de los y las servidoras públicas (de los inmuebles pertenecientes a la Sala Superior del TEPJF) respecto de los servicios de soporte técnico a los bienes informáticos y asesorías proporcionadas sobre el manejo y operación de las herramientas informáticas (vía telefónica y en sitio) por los asesores de la Mesa de Servicios de la Dirección General de Sistemas. Se evalúa tiempo de solución, actitud del asesor(a), conocimientos del asesor(a) en una escala de 0-100%.		
Unidad de medida	Porcentaje	Frecuencia	Trimestral
Dimensión	Calidad	Tipo de valor de la meta	Relativo
Sentido o tendencia esperada	Ascendente	Unidad responsable de reportar el avance	DGS
Método de cálculo	$\% \text{ Satisfacción} = A/B$		
Observaciones	(Suma de los porcentajes de satisfacción obtenidas en todas las encuestas aplicadas / Encuestas de satisfacción aplicadas en el periodo).		
VARIABLES DEL INDICADOR			
Nombre de la variable 1	A. Suma de los porcentajes de satisfacción obtenidas en todas las encuestas aplicadas.	Medio de verificación	Encuestas (resultados y gráficos).
Nombre de la variable 2	B. Encuestas de satisfacción aplicadas en el periodo.		
VALOR DE LA LÍNEA BASE Y SEMAFORIZACIÓN			
Línea base		Meta	
Valor	98.5%	Obtener un promedio de 100% de satisfacción en las encuestas aplicadas.	
Año	2023		
SemafORIZACIÓN			
Aceptable	Mayor que 90% y menor o igual al 100%		
En riesgo	Menor o igual que 90% y mayor que 70%		
Crítico	Menor o igual al 70%		

Actividad 3.1

FICHA INDICADOR			
Nombre	Tiempo promedio en el que se entregan los medios de impugnación y promociones a las ponencias desde que se reciben en la Oficialía de Partes.		
Nivel	Actividad 3.1		
Tipo de indicador	Gestión		
Alienación al PEI 2021-2024	Tribunal independiente y confiable		
	Brindar certeza y afianzar la confianza ciudadana, a través del refuerzo y visibilización de la congruencia, neutralidad e imparcialidad en la impartición de la justicia electoral.		
Resumen Narrativo	Recepción, registro, digitalización, turno y entrega de los medios de impugnación y promociones a las ponencias de la Sala Superior del Tribunal.		
Supuestos	Las áreas jurisdiccionales atienden con celeridad los asuntos en materia electoral que demanda la ciudadanía.		
Definición / descripción	Mide el tiempo promedio que tarda la Secretaría General de Acuerdos en tramitar la recepción, registro, digitalización, turno y entrega electrónica de los medios de impugnación y promociones a las ponencias de la Sala Superior del Tribunal.		
Unidad de medida	Horas	Frecuencia	Mensual
Dimensión	Eficacia	Tipo de valor de la meta	Absoluto
Sentido o tendencia esperada	Ascendente	Unidad responsable de reportar el avance	SGA SS
Método de cálculo	$\text{Tiempo promedio} = \frac{\sum \text{Tiempo entre la entrega y recepción}}{\text{Asuntos turnados}}$		
Observaciones	Sumatoria de horas que tarda la SGA de la Sala Superior desde que recibe el medio de impugnación o promociones hasta que se entrega electrónicamente a las ponencias, entre el número total de medios y promociones.		
VARIABLES DEL INDICADOR			
Nombre de la variable 1	T: Tiempo en horas, entre la entrega y recepción.	Medio de verificación	Reportes.
Nombre de la variable 2	A. Medio de impugnación, promoción y otra documentación turnados.		
VALOR DE LA LÍNEA BASE Y SEMAFORIZACIÓN			
Línea base		Meta	
Valor	4.85	Tramitar la recepción, registro, digitalización, turno y entrega electrónica en menos de 6 horas.	
Año	2023		
SemafORIZACIÓN			
Aceptable	Menor o igual a 6 horas		
En riesgo	Mayor a 6 y menor o igual a 12 horas		
Crítico	Más de 12 horas		

Actividad 3.2

FICHA INDICADOR			
Nombre	Tiempo promedio de turno electrónico en horas de los medios de impugnación a las Ponencias de la Salas Regionales		
Nivel	Actividad 3.2		
Tipo de indicador	Gestión		
Alienación al PEI 2021-2024	Tribunal independiente y confiable		
	Brindar certeza y afianzar la confianza ciudadana, a través del refuerzo y visibilización de la congruencia, neutralidad e imparcialidad en la impartición de la justicia electoral.		
Resumen Narrativo	Turno y entrega de los medios de impugnación y promociones a las ponencias de las Salas Regionales del Tribunal.		
Supuestos	Las áreas jurisdiccionales en las Salas Regionales atienden con celeridad los asuntos en materia electoral que demanda la ciudadanía.		
Definición / descripción	Mide el tiempo promedio del turno electrónico en horas hábiles que realizan las Secretarías Generales de Acuerdos de las Salas Regionales de los medios de impugnación recibidos y registrados a las Ponencias de las Salas.		
Unidad de medida	Hora	Frecuencia	Mensual
Dimensión	Eficiencia	Tipo de valor de la meta	Absoluto
Sentido o tendencia esperada	Descendente	Unidad responsable de reportar el avance	SGA SR
Método de cálculo	$Tiempo\ promedio = \frac{\sum_{Sala} Tiempo\ turno\ electrónico}{\sum_{Sala} Medios\ de\ impugnación}$		
Observaciones	Se considera el tiempo de turno en las Secretarías Generales de Acuerdos de Salas Regionales.		
VARIABLES DEL INDICADOR			
Nombre de la variable 1	T: Tiempo en horas, entre la entrega y recepción.	Medio de verificación	SISGA
Nombre de la variable 2	A. Medio de impugnación, promoción y otra documentación turnados.		
VALOR DE LA LÍNEA BASE Y SEMAFORIZACIÓN			
Línea base		Meta	
Valor	3.52	Los asuntos son turnados en hasta 6 horas a partir de su recepción.	
Año	2023		
SemafORIZACIÓN			
Aceptable	Menor o igual a 6 horas		
En riesgo	Mayor a 6 y menor o igual a 12 horas		
Crítico	Más de 12 horas		

Actividad 4.1

FICHA INDICADOR			
Nombre	Porcentaje de las actividades de capacitación y formación incluidas en el Programa Académico y Editorial que fueron realizadas		
Nivel	Actividad 4.1		
Tipo de indicador	Gestión		
Alienación al PEI 2021-2024	Tribunal ético y profesional		
Resumen Narrativo	Potenciar un alto profesionalismo e integridad, mediante el fortalecimiento de la Carrera Judicial Electoral y del Servicio de Carrera Administrativo, con perspectiva de género.		
Supuestos	Capacitación y formación incluidas en el Programa Académico y Editorial llevadas a cabo por la Escuela Judicial Electoral		
Definición / descripción	La capacitación y formación se desarrollan de forma continua, propiciando los valores institucionales y con perspectiva de género.		
Unidad de medida	Porcentaje	Frecuencia	Trimestral
Dimensión	Eficacia	Tipo de valor de la meta	Relativo
Sentido o tendencia esperada	Ascendente	Unidad responsable de reportar el avance	EJE
Método de cálculo	$\% \text{ capacitación y formación} = (A/(B + C)) \times 100$		
Observaciones	(Actividades de capacitación y formación que están incluidas en el PAE realizadas / (Actividades de capacitación y formación que están incluidas en el PAE a realizar en el periodo + Actividades de capacitación y formación que están incluidas en el PAE de periodos anteriores no realizadas) * 100		
VARIABLES DEL INDICADOR			
Nombre de la variable 1	A. Actividades de capacitación y formación que están incluidas en el PAE realizadas.	Medio de verificación	Base de datos de actividades realizadas tanto externas como internas. Programa Académico y Editorial 2024. Base de datos de actividades realizadas tanto externas como internas.
Nombre de la variable 2	B. Actividades de capacitación y formación que están incluidas en el PAE a realizar en el periodo.		
Nombre de la variable 3	C. Actividades de capacitación y formación que están incluidas en el PAE de periodos anteriores no realizada.		
VALOR DE LA LÍNEA BASE Y SEMAFORIZACIÓN			
Línea base		Meta	
Valor	97.32%	Que la Escuela Judicial Electoral realice el 100% de las actividades de capacitación y formación incluidas en el Programa Académico Editorial.	
Año	2023		
SemafORIZACIÓN			
Aceptable	Mayor o igual a 90% y menor o igual a 100%		
En riesgo	Mayor o igual a 80% y menor a 90%		
Crítico	Menor a 80%		

Actividad 4.2

FICHA INDICADOR			
Nombre	Porcentaje de cumplimiento en la presentación de declaraciones de situación patrimonial y de intereses		
Nivel	Actividad 4.2		
Tipo de indicador	Gestión		
Alienación al PEI 2021-2024	Tribunal ético y profesional		
Resumen Narrativo	Potenciar un alto profesionalismo e integridad, mediante el fortalecimiento de la Carrera Judicial Electoral y del Servicio de Carrera Administrativo, con perspectiva de género.		
Supuestos	Cumplimiento en la presentación de declaraciones de situación patrimonial y de intereses.		
Definición / descripción	Las personas servidoras publicas conocen y atienden sus obligaciones en materia de responsabilidades administrativas.		
Definición / descripción	Del total de personas servidoras públicas obligadas a presentar declaraciones de situación patrimonial y de intereses, determina el porcentaje de aquéllas que las presentaron oportunamente.		
Unidad de medida	Porcentaje	Frecuencia	Anual
Dimensión	Eficacia	Tipo de valor de la meta	Relativo
Sentido o tendencia esperada	Ascendente	Unidad responsable de reportar el avance	CI
Método de cálculo	$\% \text{ cumplimiento} = (A/B) \times 100$		
Observaciones	((Total de personas servidoras públicas del TEPJF que cumplieron sus obligaciones de presentar declaraciones de situación patrimonial y de intereses oportunamente) / (Total de personas servidoras públicas del TEPJF con obligación de presentar declaraciones de situación patrimonial y de intereses)) *100		
VARIABLES DEL INDICADOR			
Nombre de la variable 1	A. Total de personas servidoras públicas del TEPJF que cumplieron sus obligaciones de presentar declaraciones de situación patrimonial y de intereses oportunamente.	Medio de verificación	Reporte anual de cumplimiento.
Nombre de la variable 2	B. Total de personas servidoras públicas del TEPJF con obligación de presentar declaraciones de situación patrimonial y de intereses.		
VALOR DE LA LÍNEA BASE Y SEMAFORIZACIÓN			
Línea base		Meta	
Valor	94.62%	Que la totalidad de las personas servidoras públicas del TEPJF (100%) con obligación de presentar declaraciones de situación patrimonial y de intereses, las realicen oportunamente.	
Año	2022		
SemafORIZACIÓN			
Aceptable	Mayor que 90% a 100%		
En riesgo	Mayor que 70.00% a 90.00%		
Crítico	0.00% a 70.00%		

Actividad 4.3

FICHA INDICADOR			
Nombre	Porcentaje de mujeres que laboran en el Tribunal.		
Nivel	Actividad 4.3		
Tipo de indicador	Gestión		
Alienación al PEI 2021-2024	Tribunal ético y profesional		
	Potenciar un alto profesionalismo e integridad, mediante el fortalecimiento de la Carrera Judicial Electoral y del Servicio de Carrera Administrativo, con perspectiva de género.		
Resumen Narrativo	Grado de igualdad laboral entre mujeres y hombres en el TEPJF.		
Supuestos	La selección de personal se lleva a cabo en un plano de igualdad de derechos y oportunidades entre mujeres y hombres y con transversalización de la perspectiva de género.		
Definición / descripción	Mide la relación de mujeres que laboran en el Tribunal, respecto del total de plazas que dispone el Tribunal.		
Unidad de medida	Porcentaje	Frecuencia	Trimestral
Dimensión	Eficacia	Tipo de valor de la meta	Relativo
Sentido o tendencia esperada	Ascendente	Unidad responsable de reportar el avance	DGRH
Método de cálculo	$\%mujeres = \left(\sqrt[3]{\frac{Mujeres\ superior}{Puestos\ superior} + \frac{Mujeres\ medio}{Puestos\ medio} + \frac{Mujeres\ operativos}{Puestos\ operativos}} \right)$		
Observaciones	Se consideran como plazas totales los puestos permanentes y eventuales en el periodo que se reporta.		
VARIABLES DEL INDICADOR			
Nombre de la variable 1	A. Mujeres empleadas por el Tribunal por nivel.	Medio de verificación	Registros administrativos: Recursos humanos.
Nombre de la variable 2	B. Plazas totales por nivel.		
VALOR DE LA LÍNEA BASE Y SEMAFORIZACIÓN			
Línea base		Meta	
Valor	44.7%	Al menos el 44.7% del personal que labora en el Tribunal son mujeres.	
Año	Septiembre de 2023		
SemafORIZACIÓN			
Aceptable	≥ 44.7%		
En riesgo	> 35% y < 44.7%		
Crítico	≤ 35%		
VARIABLES DE LOS COMPONENTES DEL INDICADOR			
Nombre de la variable 1.1	A. Mujeres empleadas por el Tribunal por nivel superior		
Nombre de la variable 2.1	B. Plazas totales por nivel superior		
Nombre de la variable 1.2	A. Mujeres empleadas por el Tribunal por nivel medio		
Nombre de la variable 2.2	B. Plazas totales por nivel medio		
Nombre de la variable 1.3	A. Mujeres empleadas por el Tribunal por nivel operativo		

Nombre de la variable 2.3		B. Plazas totales por nivel operativo	
Nota: En todos los casos el medio de verificación son registros administrativos: Recursos humanos.			
VALOR DE LA LÍNEA BASE Y SEMAFORIZACIÓN MANDOS SUPERIORES			
Línea base		Meta	
Valor	38.2%	Al menos el 38.2% del personal de mando superior que labora en el Tribunal son mujeres.	
Año	Septiembre de 2023		
Semaforización			
Aceptable	≥ 38.2%		
En riesgo	> 30% y < 38.2%		
Crítico	≤ 30%		
VALOR DE LA LÍNEA BASE Y SEMAFORIZACIÓN MANDOS MEDIOS			
Línea base		Meta	
Valor	44.8%	Al menos el 44.8% del personal de mando medio que labora en el Tribunal son mujeres.	
Año	Septiembre de 2023		
Semaforización			
Aceptable	≥ 44.8%		
En riesgo	> 35% y < 44.8%		
Crítico	≤ 35%		
VALOR DE LA LÍNEA BASE Y SEMAFORIZACIÓN PERSONAL OPERATIVO			
Línea base		Meta	
Valor	47.7%	Al menos el 47.7% del personal operativo que labora en el Tribunal son mujeres.	
Año	Septiembre de 2023		
Semaforización			
Aceptable	≥ 47.7%		
En riesgo	> 40% y < 47.7%		
Crítico	≤ 40%		

Actividad 5.1

FICHA INDICADOR			
Nombre	Calificación promedio de los servicios gratuitos brindados por la DPE		
Nivel	Actividad 5.1		
Tipo de indicador	Gestión		
Alienación al PEI 2021-2024	Tribunal de derechos e incluyente		
	Ampliar el acceso a la justicia electoral al constituirse como un Tribunal incluyente y de derechos, que garantiza la justicia en un plano de igualdad, no discriminación, libre de violencia de género y con protección para los grupos vulnerables.		
Resumen Narrativo	Valoración de la atención gratuita de servicios brindados por la Defensoría Pública Electoral.		
Supuestos	La atención focalizada a grupos en situación de desventaja contribuye a garantizar la impartición de la justicia electoral.		
Definición / descripción	Determinar la calificación promedio de los servicios gratuitos brindados por la DPE.		
Unidad de medida	Número	Frecuencia	Trimestral
Dimensión	Calidad	Tipo de valor de la meta	Relativo
Sentido o tendencia esperada	Ascendente	Unidad responsable de reportar el avance	DPE
Método de cálculo	$Calificación = \left(\frac{Suma\ calificaciones}{Total\ de\ encuestas\ aplicadas} \right) * 1.66$		
Observaciones	<p>La encuesta consta de 6 preguntas respecto a los servicios y atención de la Defensoría, mismas que pueden responderse si o no; el valor que se da a cada respuesta es sí=1 y no=0, por lo tanto, el valor máximo que puede tener cada encuesta es 6. Sin embargo, para mejor comprensión, el valor obtenido se transforma a una escala de 0 a 10.</p> <p>La calificación será el promedio de encuestas contestadas, transformada a una escala de 0 a 10.</p> <p>El valor de 1.66 representa el factor para transformar el valor del indicador de una escala de 0 a 6 a una escala de 0 a 10.</p>		
VARIABLES DEL INDICADOR			
Nombre de la variable 1	A. Suma de calificaciones.	Medio de verificación	Encuestas aplicadas y resultados obtenidos.
Nombre de la variable 2	B. Total de encuestas aplicadas.		
VALOR DE LA LÍNEA BASE Y SEMAFORIZACIÓN			
Línea base		Meta	
Valor	9.9	Que la calificación promedio respecto a los servicios brindados por la DPE sea igual o mayor que 8.	
Año	2023		
SemafORIZACIÓN			
Aceptable	≥ 8		
En riesgo	$\geq 6 \text{ y } < 8$		
Crítico	< 6		

Actividad 5.2

FICHA INDICADOR			
Nombre	Calificación promedio de los eventos organizados por la Defensoría Pública Electoral		
Nivel	Actividad 5.2		
Tipo de indicador	Gestión		
Alienación al PEI 2021-2024	Tribunal de derechos e incluyente		
	Ampliar el acceso a la justicia electoral al constituirse como un Tribunal incluyente y de derechos, que garantiza la justicia en un plano de igualdad, no discriminación, libre de violencia de género y con protección para los grupos vulnerables.		
Resumen Narrativo	Valoración de eventos realizados por la Defensoría Electoral.		
Supuestos	Los eventos promueven la protección de los derechos político-electorales de grupos en situación de desventaja.		
Definición / descripción	Determinar la calificación promedio de los eventos organizados por la DPE.		
Unidad de medida	Número	Frecuencia	Trimestral
Dimensión	Calidad	Tipo de valor de la meta	Relativo
Sentido o tendencia esperada	Ascendente	Unidad responsable de reportar el avance	DPE
Método de cálculo	$Calificación = \frac{Suma\ calificaciones}{Total\ de\ encuestas\ aplicadas}$		
Observaciones	<p>La encuesta consta de 10 preguntas respecto a los eventos organizados por la DPE, mismas que pueden responderse bueno, regular o malo, donde bueno=3, regular=2 y malo=1</p> <p>Si las 10 preguntas se califican con "bueno" se obtienen 30 puntos que equivalen a una calificación de 10.</p> <p>Para obtener la calificación de cada encuesta, se suman los puntos obtenidos, se multiplica por 10 y se divide entre 30 (regla de tres).</p>		
VARIABLES DEL INDICADOR			
Nombre de la variable 1	A. Suma de calificaciones (eventos).	Medio de verificación	Encuestas aplicadas y resultados obtenidos.
Nombre de la variable 2	B. Total de encuestas aplicadas en eventos.		
VALOR DE LA LÍNEA BASE Y SEMAFORIZACIÓN			
Línea base		Meta	
Valor	9.79	Que la calificación promedio de los eventos organizados por la Defensoría Pública Electoral sea mayor o igual a 8.	
Año	2023		
SemafORIZACIÓN			
Aceptable	>= 8 e = 10		
En riesgo	> 6.6 y < 8		
Crítico	< = 6.6		

La presente Matriz de Indicadores para Resultados del TEPJF para el ejercicio fiscal 2024 se presenta con fundamento en los artículos 222, 223 fracción I y II del Reglamento Interno del Tribunal Electoral del Poder Judicial de la Federación; así como en los numerales 1, 3, 4 inciso b) fracción III y 7 de los Lineamientos Programático-Presupuestales del citado órgano jurisdiccional.

**DIRECTORA GENERAL DE PLANEACIÓN Y EVALUACIÓN INSTITUCIONAL DEL
TRIBUNAL ELECTORAL DEL PODER JUDICIAL DE LA FEDERACIÓN**

MTRA. LISSET ANAIS PINEDA ESPINOSA