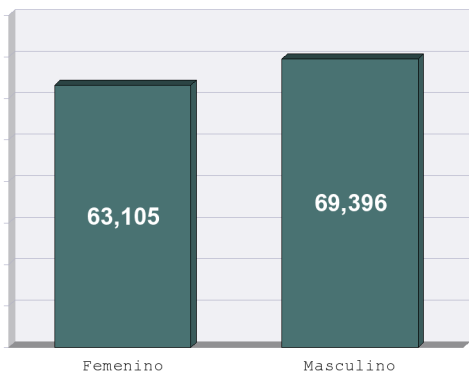


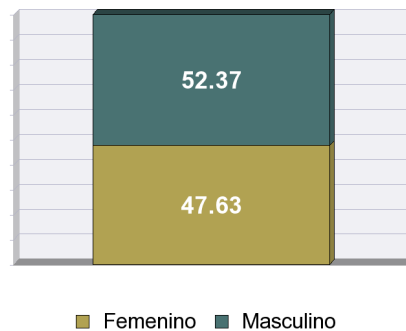


Estadísticas por Género Sala Superior del 1o de noviembre de 1996 al 24 de enero de 2022

Promoventes por género

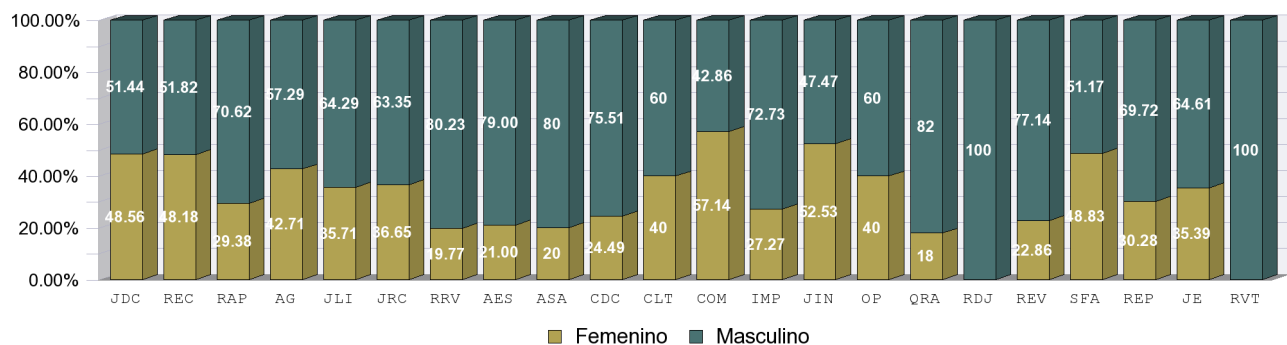


Porcentaje de presentación por género

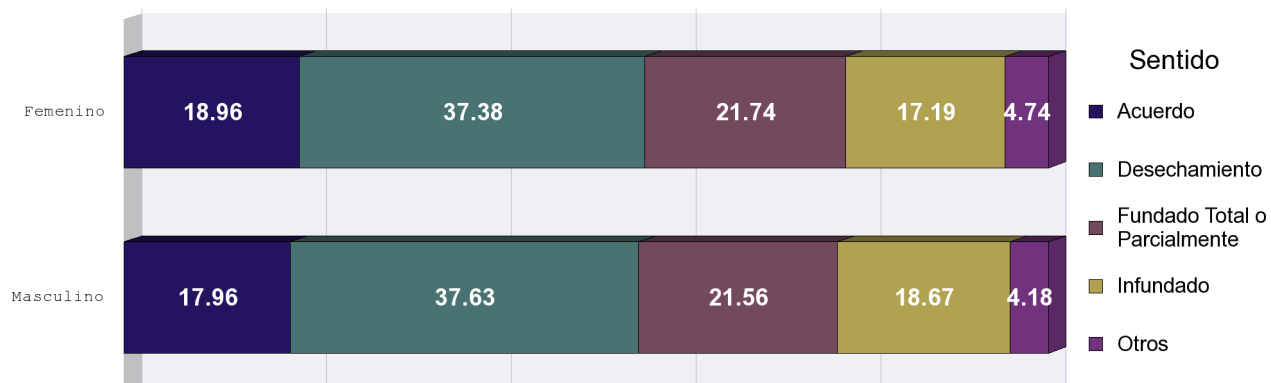


Se han integrado 101,725 expedientes. La cifra anterior no coincide con el número de promoventes, cantidad base de la estadística, puesto que en ocasiones la demanda que da origen al expediente se encuentra suscrita por diversas/os ciudadanas/os.

Distribución de género por tipo de asunto



Comparación de sentidos de resolución por género



La categoría "otros" incluye: Convenios laborales, sobreseimientos, desistimientos y asuntos que se tuvieron por no presentados.