



Tribunal Electoral
Reporte ejecutivo de resultados
Segunda encuesta

Diciembre 2023

01 Evaluación del trabajo de autoridades electorales

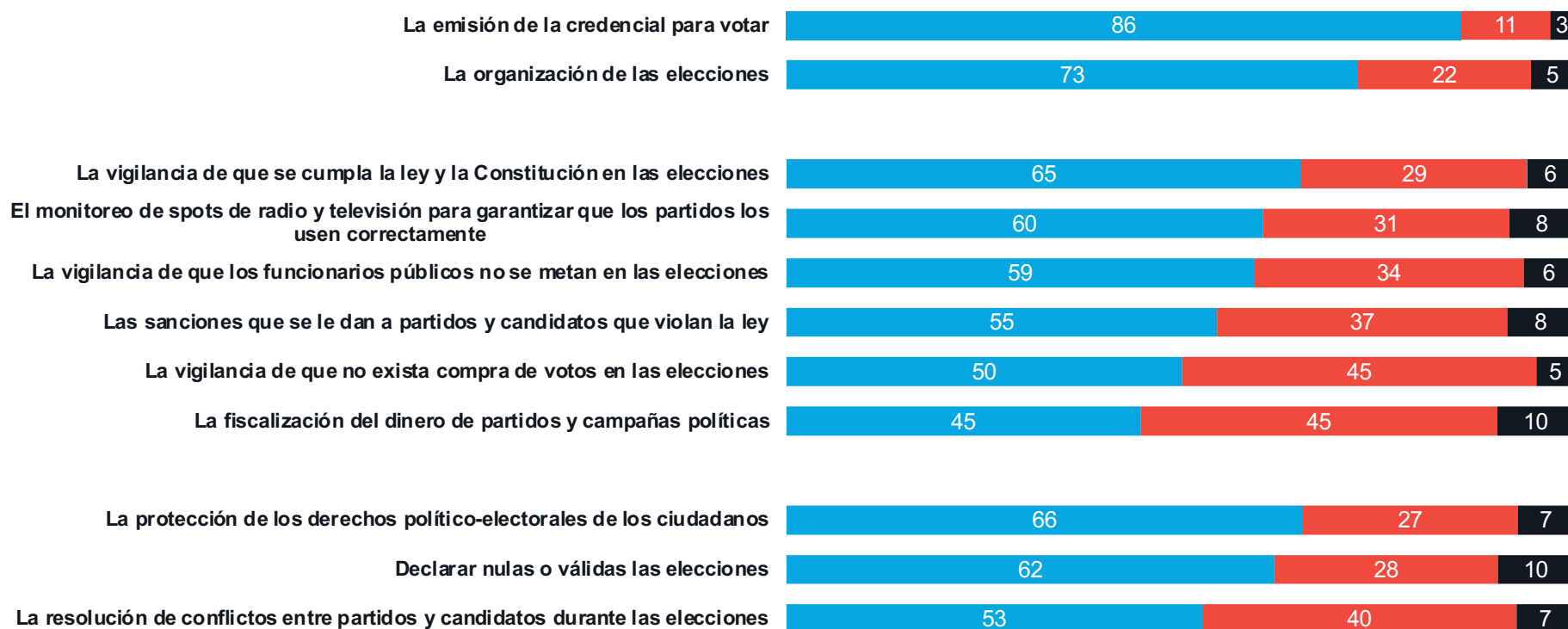


Evaluación de las tareas de las autoridades electorales



Pensando en nuestro sistema electoral, ¿cómo evalúa a las autoridades electorales en cuanto a (...)?

Muy bien/bien | Mal/muy mal | Ns/Nc



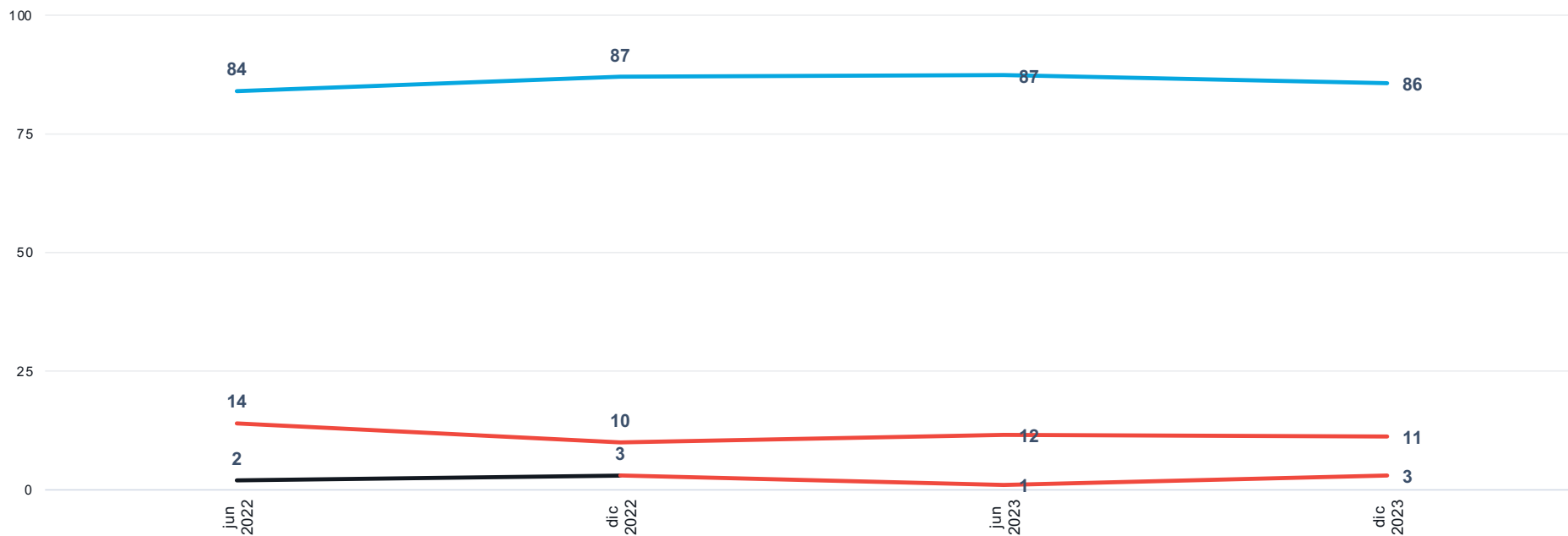
Evaluación de las tareas de las autoridades electorales Seguimiento



Pensando en nuestro sistema electoral, ¿cómo evalúa a las autoridades electorales en cuanto a (...)?

Muy bien/bien | **Mal/muy mal** | **Ns/Nc**

La emisión de la credencial para votar



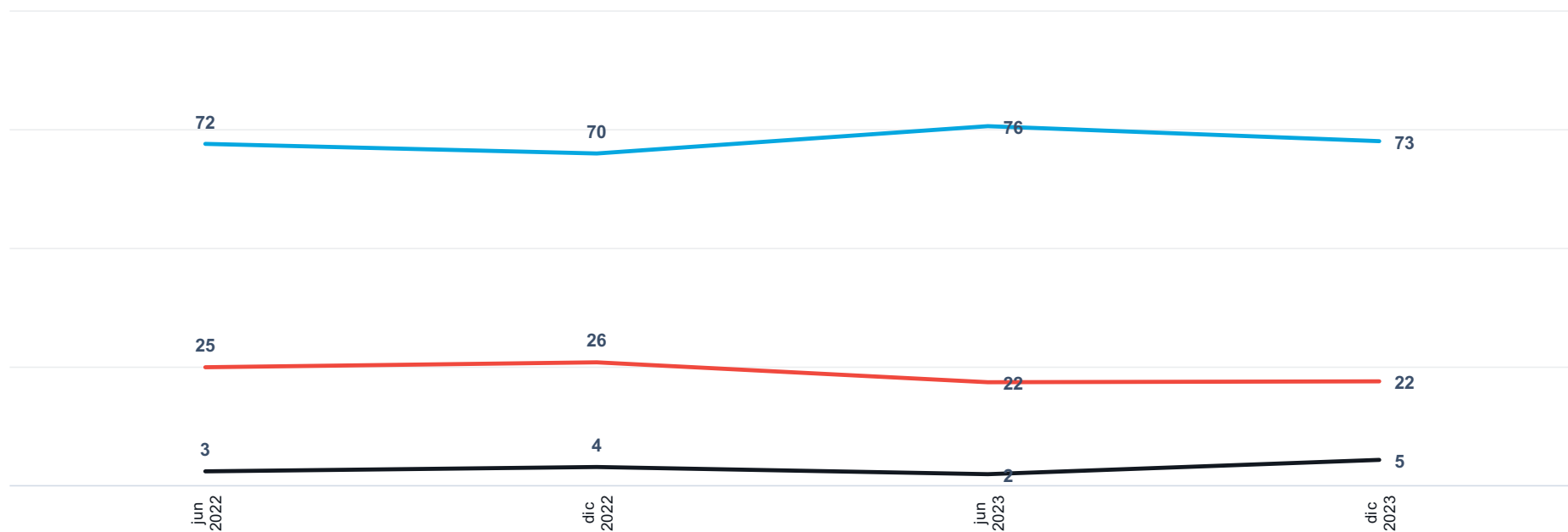
Evaluación de las tareas de las autoridades electorales Seguimiento



Pensando en nuestro sistema electoral, ¿cómo evalúa a las autoridades electorales en cuanto a (...)?

Muy bien/bien | Mal/muy mal | Ns/Nc

La organización de las elecciones



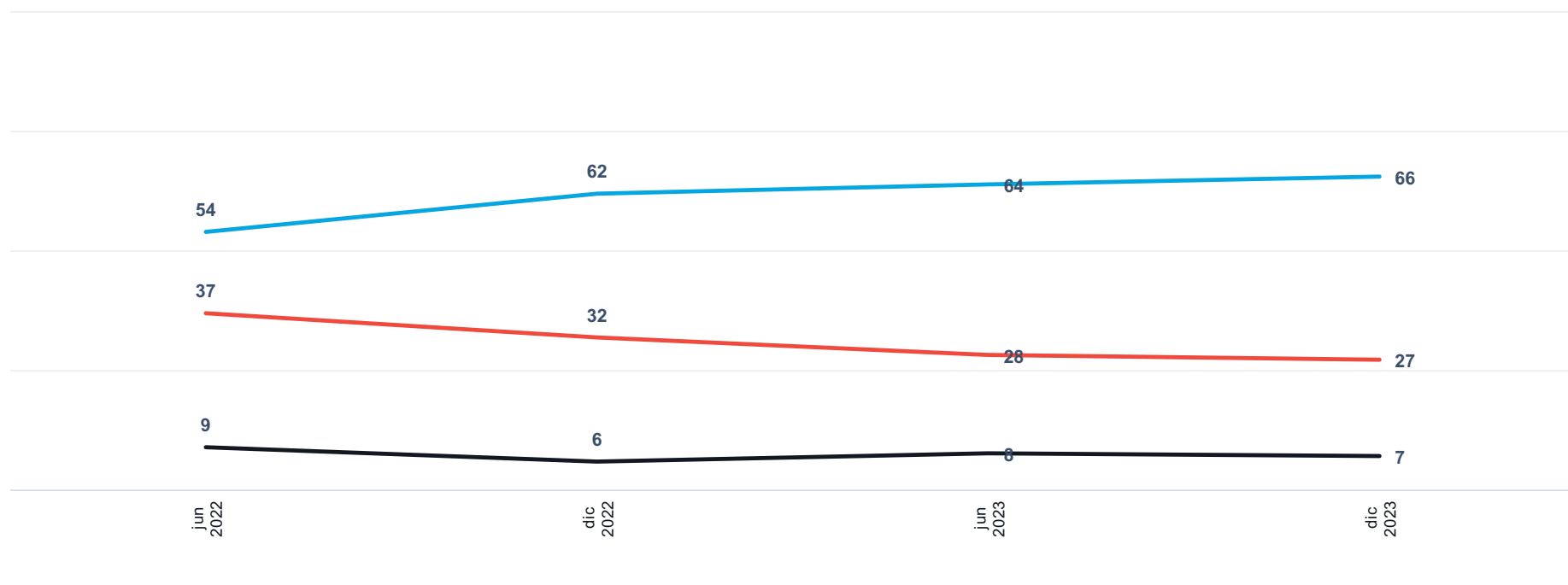
Evaluación de las tareas de las autoridades electorales Seguimiento



Pensando en nuestro sistema electoral, ¿cómo evalúa a las autoridades electorales en cuanto a (...)?

Muy bien/bien | Mal/muy mal | Ns/Nc

La protección de los derechos político-electorales de los ciudadanos



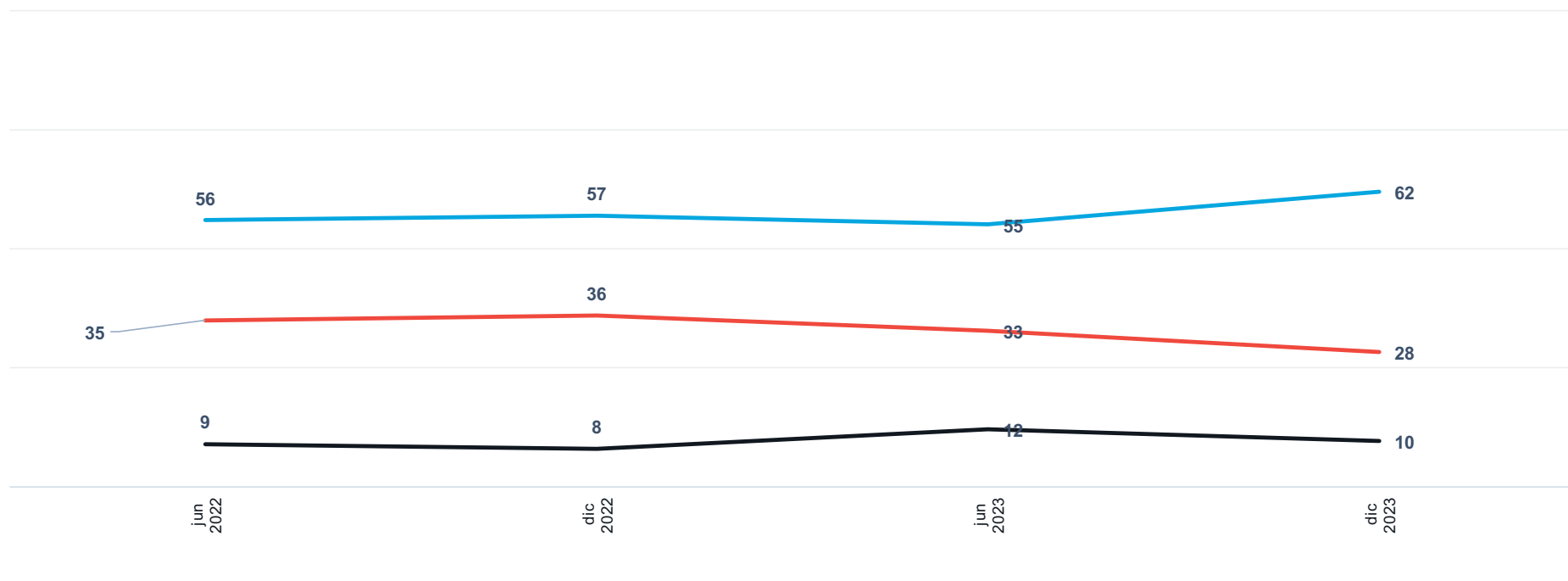
Evaluación de las tareas de las autoridades electorales Seguimiento



Pensando en nuestro sistema electoral, ¿cómo evalúa a las autoridades electorales en cuanto a (...)?

Muy bien/bien | Mal/muy mal | Ns/Nc

Declarar nulas o válidas las elecciones



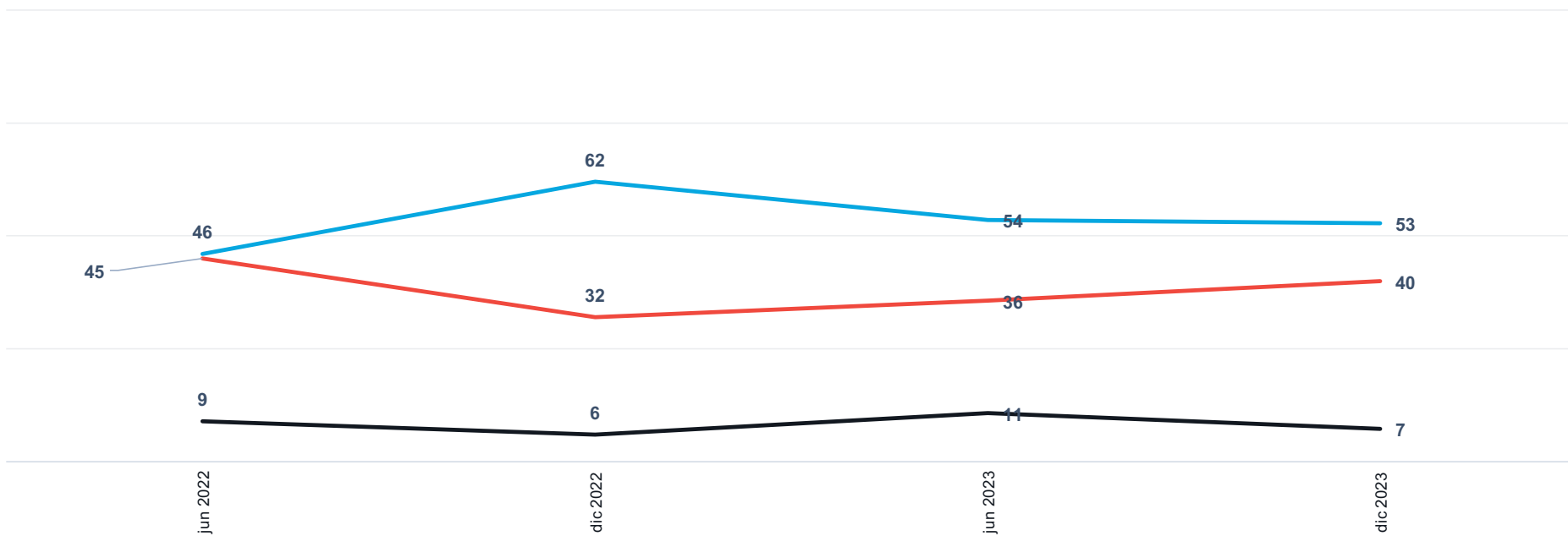
Evaluación de las tareas de las autoridades electorales Seguimiento



Pensando en nuestro sistema electoral, ¿cómo evalúa a las autoridades electorales en cuanto a (...)?

Muy bien/bien | Mal/muy mal | Ns/Nc

La resolución de conflictos entre partidos y candidatos durante las elecciones



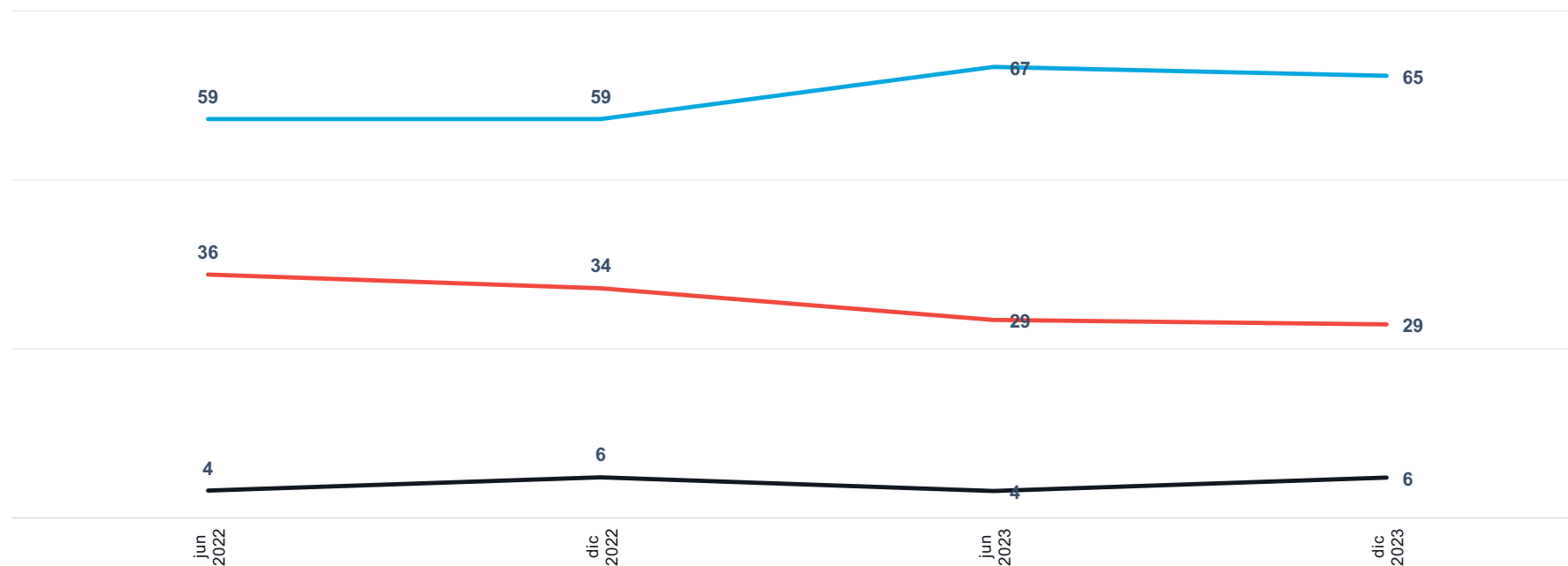
Evaluación de las tareas de las autoridades electorales Seguimiento



Pensando en nuestro sistema electoral, ¿cómo evalúa a las autoridades electorales en cuanto a (...)?

Muy bien/bien | Mal/muy mal | Ns/Nc

La vigilancia de que se cumpla la ley y la Constitución en las elecciones



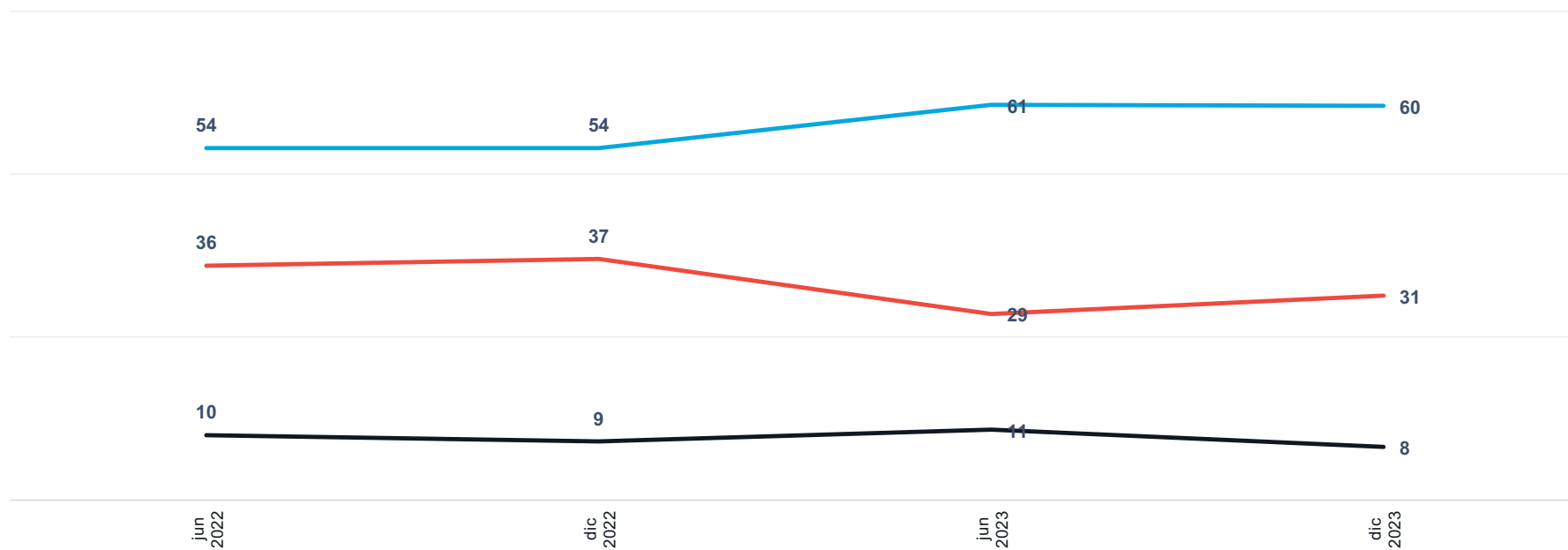
Evaluación de las tareas de las autoridades electorales Seguimiento



Pensando en nuestro sistema electoral, ¿cómo evalúa a las autoridades electorales en cuanto a (...)?

Muy bien/bien | Mal/muy mal | Ns/Nc

El monitoreo de spots de radio y televisión para garantizar que los partidos los usen correctamente



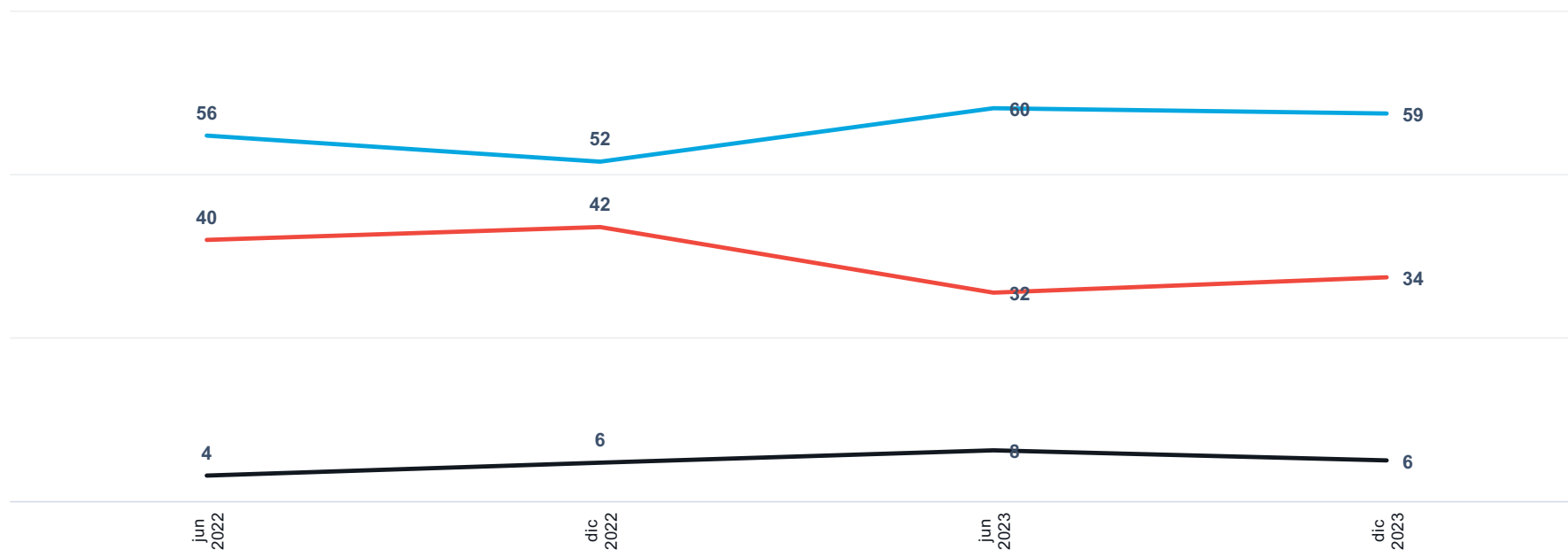
Evaluación de las tareas de las autoridades electorales Seguimiento



Pensando en nuestro sistema electoral, ¿cómo evalúa a las autoridades electorales en cuanto a (...)?

Muy bien/bien | Mal/muy mal | Ns/Nc

La vigilancia de que los funcionarios públicos no se metan en las elecciones



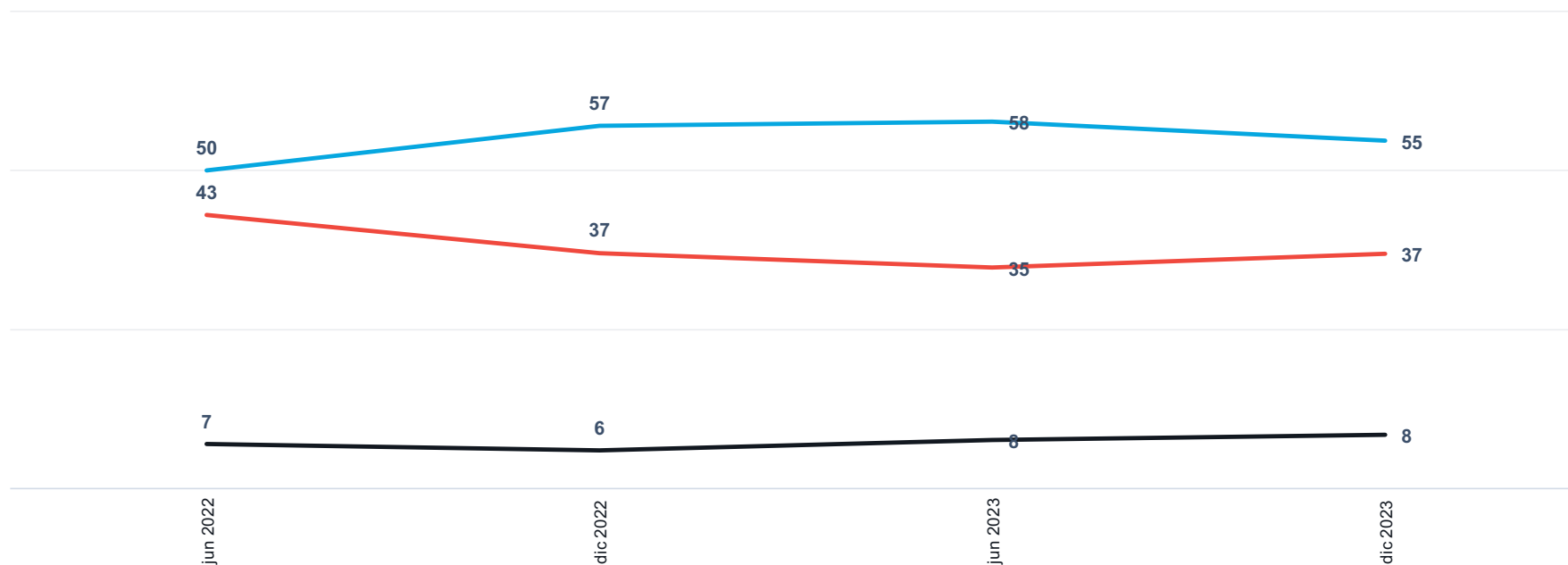
Evaluación de las tareas de las autoridades electorales Seguimiento



Pensando en nuestro sistema electoral, ¿cómo evalúa a las autoridades electorales en cuanto a (...)?

Muy bien/bien | Mal/muy mal | Ns/Nc

Las sanciones que se le dan a partidos y candidatos que violan la ley



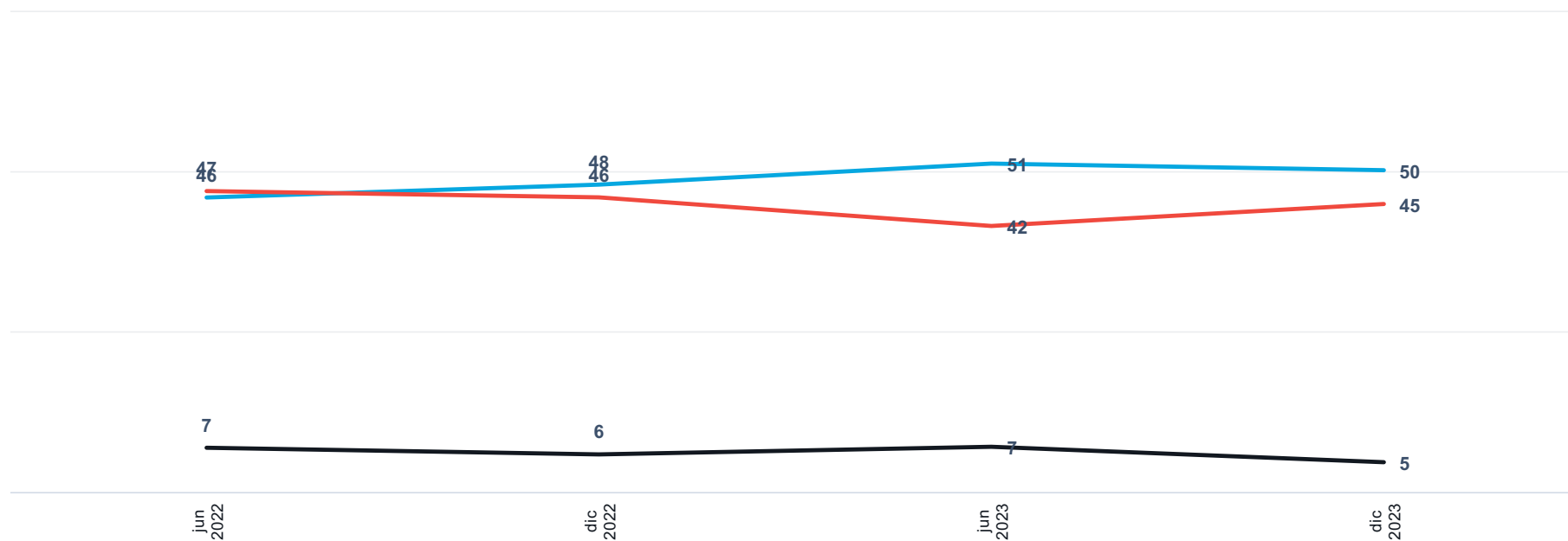
Evaluación de las tareas de las autoridades electorales Seguimiento



Pensando en nuestro sistema electoral, ¿cómo evalúa a las autoridades electorales en cuanto a (...)?

Muy bien/bien | Mal/muy mal | Ns/Nc

La vigilancia de que no exista compra de votos en las elecciones



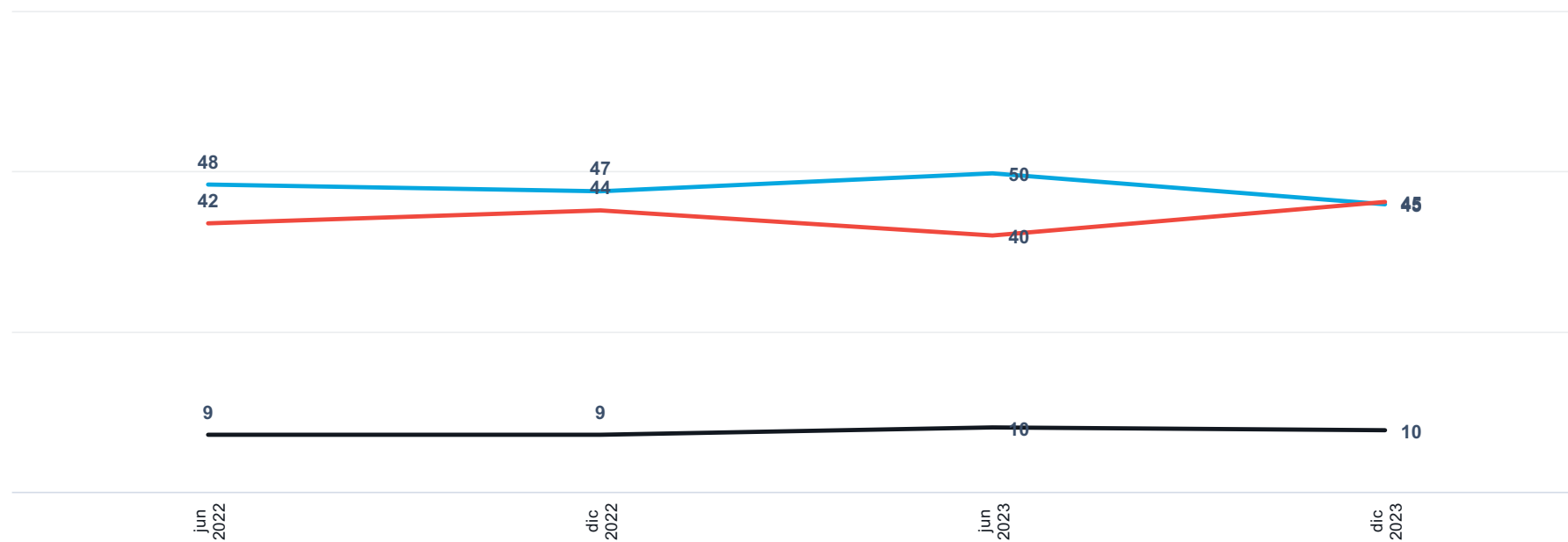
Evaluación de las tareas de las autoridades electorales Seguimiento



Pensando en nuestro sistema electoral, ¿cómo evalúa a las autoridades electorales en cuanto a (...)?

Muy bien/bien | Mal/muy mal | Ns/Nc

La fiscalización del dinero de partidos y campañas políticas



02 **Confianza en el Tribunal Electoral frente a otras instituciones**

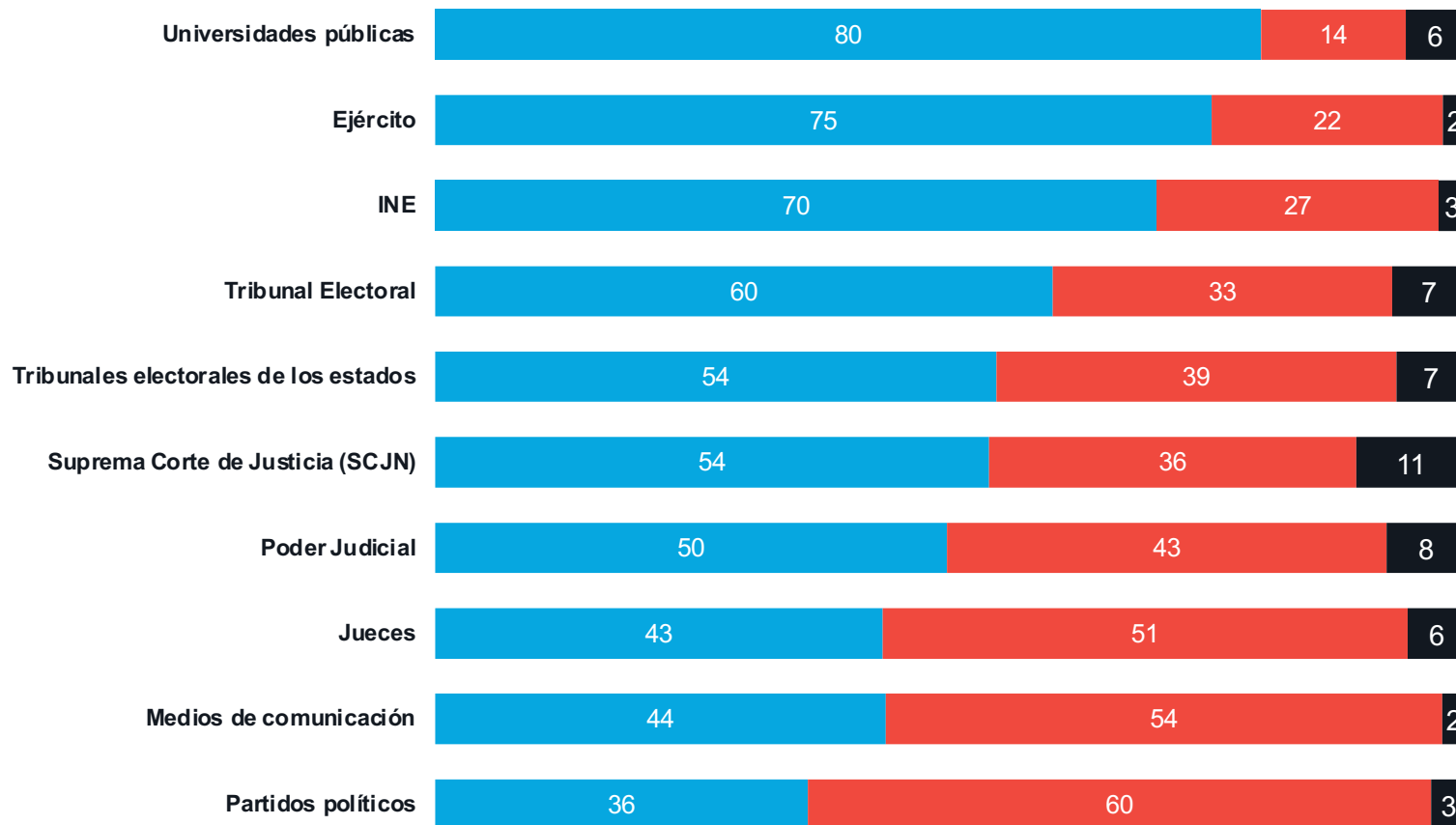


Confianza en instituciones



Mucha/algo de confianza | Algo/mucha desconfianza | Ns/Nc

¿Qué tanta confianza o desconfianza le inspira (...)?

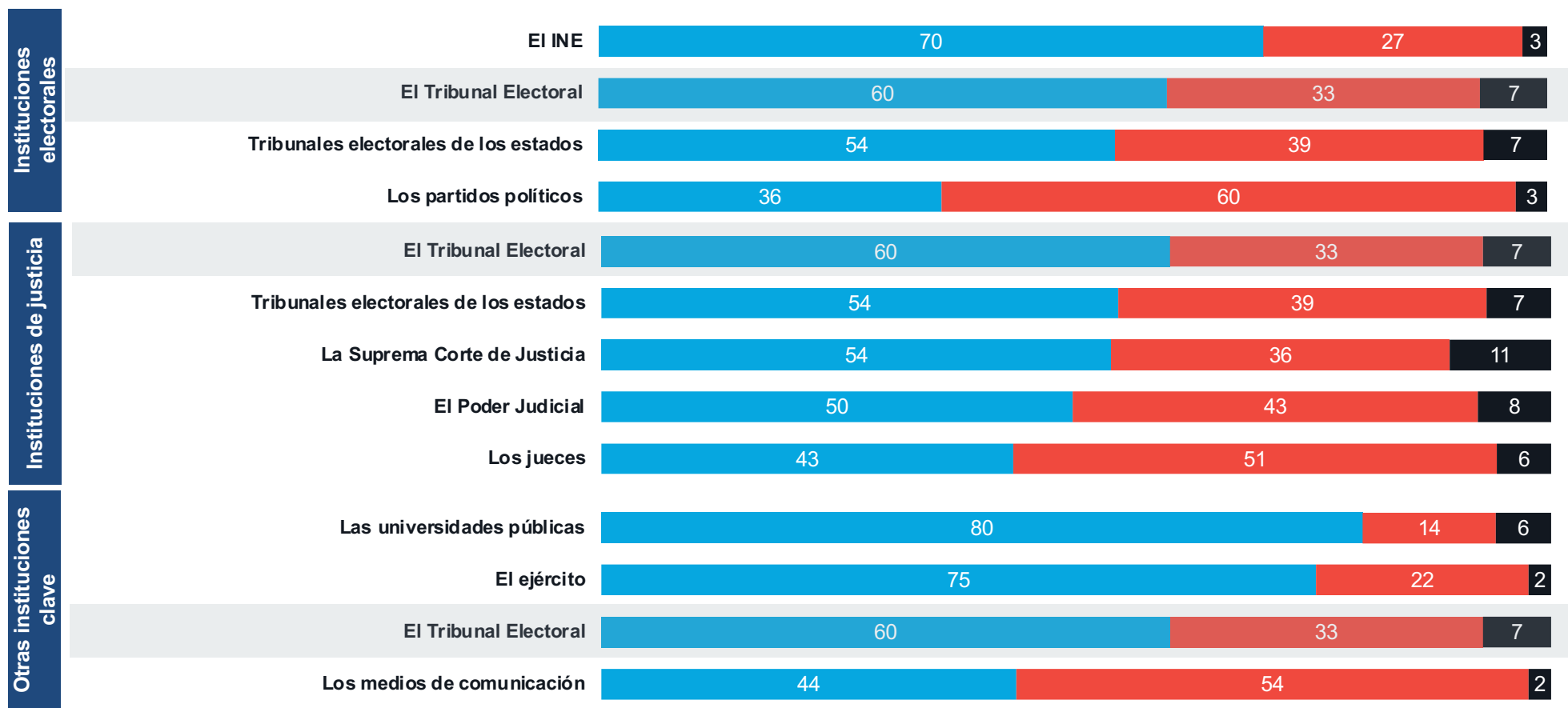


Confianza en instituciones



¿Qué tanta confianza o desconfianza le inspira (...)? Si no la conoce por favor dígamelo

Mucha/algo de confianza | Algo/mucha desconfianza | Ns/Nc

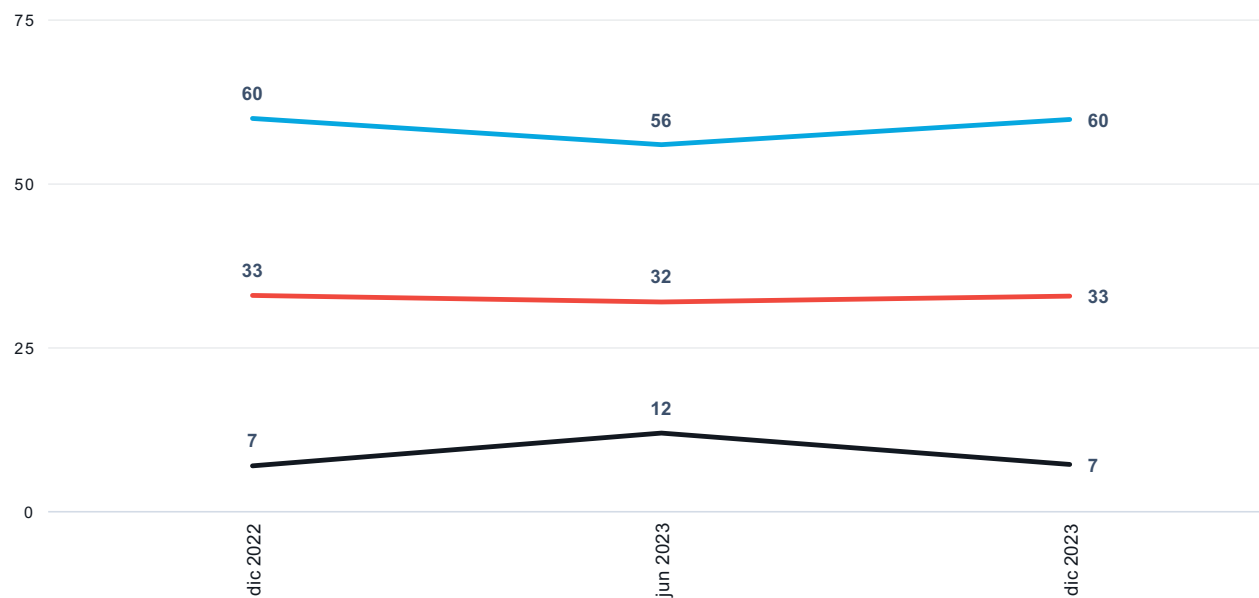


Confianza en instituciones seguimiento

¿Qué tanta confianza o desconfianza le inspira (...)? Si no la conoce por favor dígame

Mucha/algo de confianza | Algo/mucha desconfianza | Ns/Nc

Tribunal Electoral

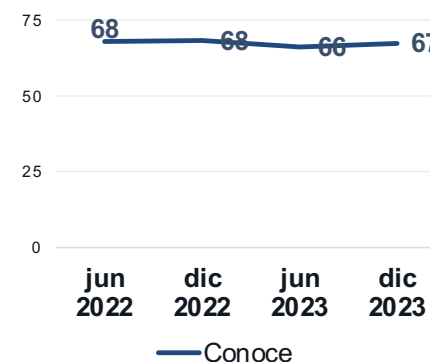
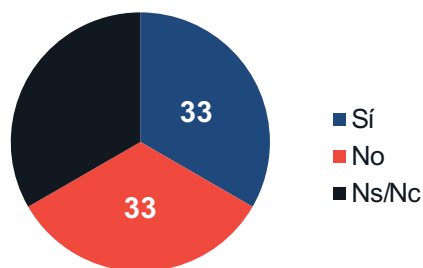


03 **Conocimiento y evaluación del Tribunal Electoral**



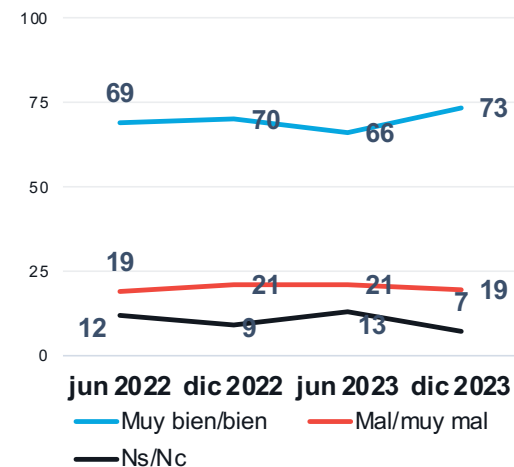
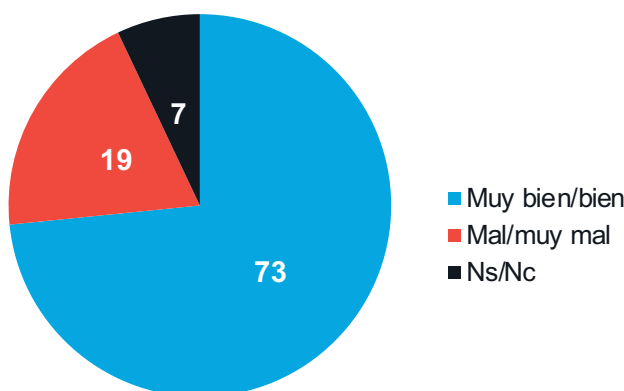
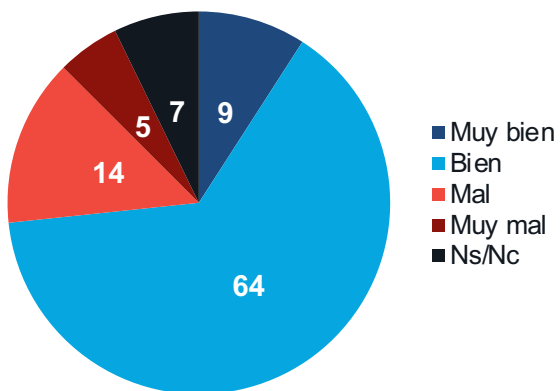
Conocimiento y evaluación del TEPJF

Antes de que lo mencionáramos en esta encuesta, ¿usted había oído hablar del Tribunal Electoral del Poder Judicial de la Federación?



El Tribunal Electoral es el juez último en los temas electorales, resuelve conflictos entre partidos y candidatos, defiende los derechos político-electorales de las personas y valida legalmente los triunfos de los candidatos.

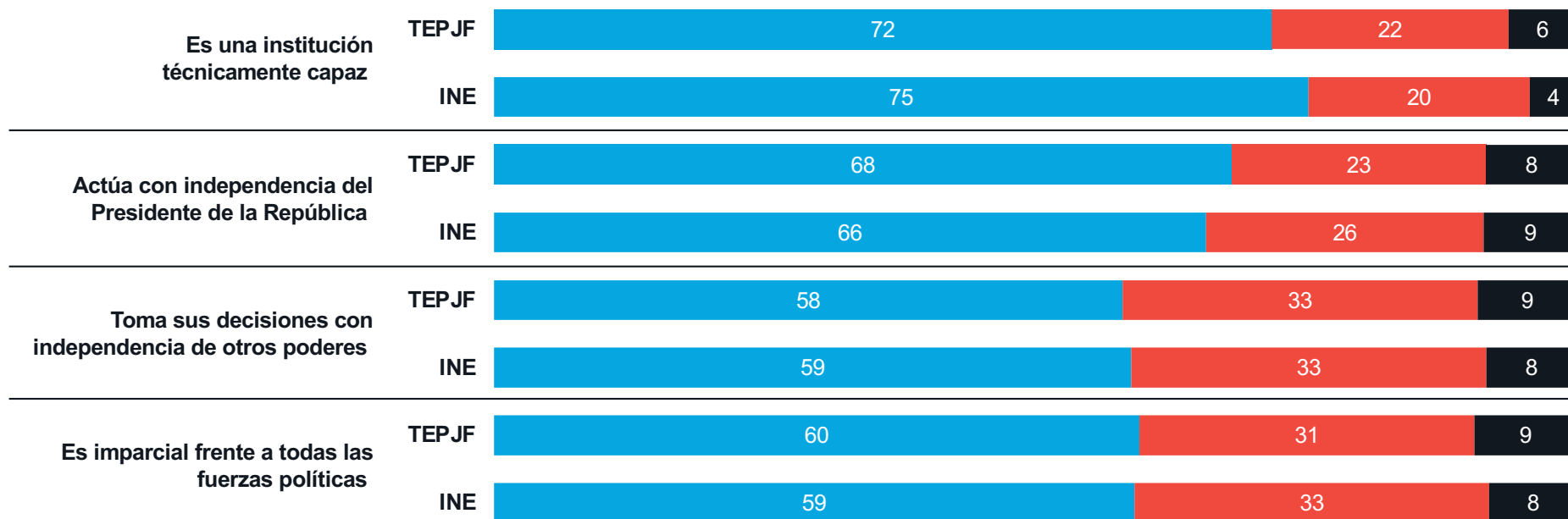
En términos generales, ¿cómo evalúa el trabajo del Tribunal Electoral?



Evaluación comparada TEPJF/INE

En términos generales, considera que el TEPJF/INE (...)?

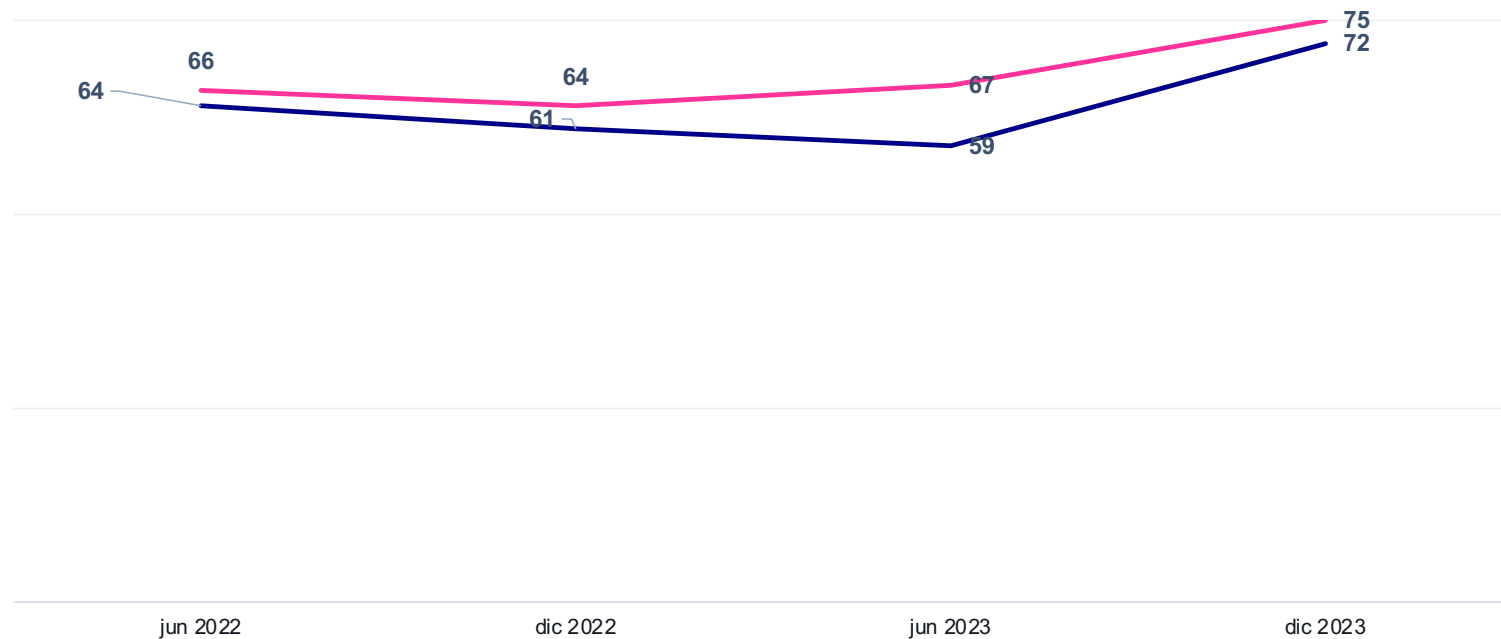
Sí | No | Ns/Nc



Evaluación comparada Tribunal Electoral / INE seguimiento



Es una institución
técnicamente capaz

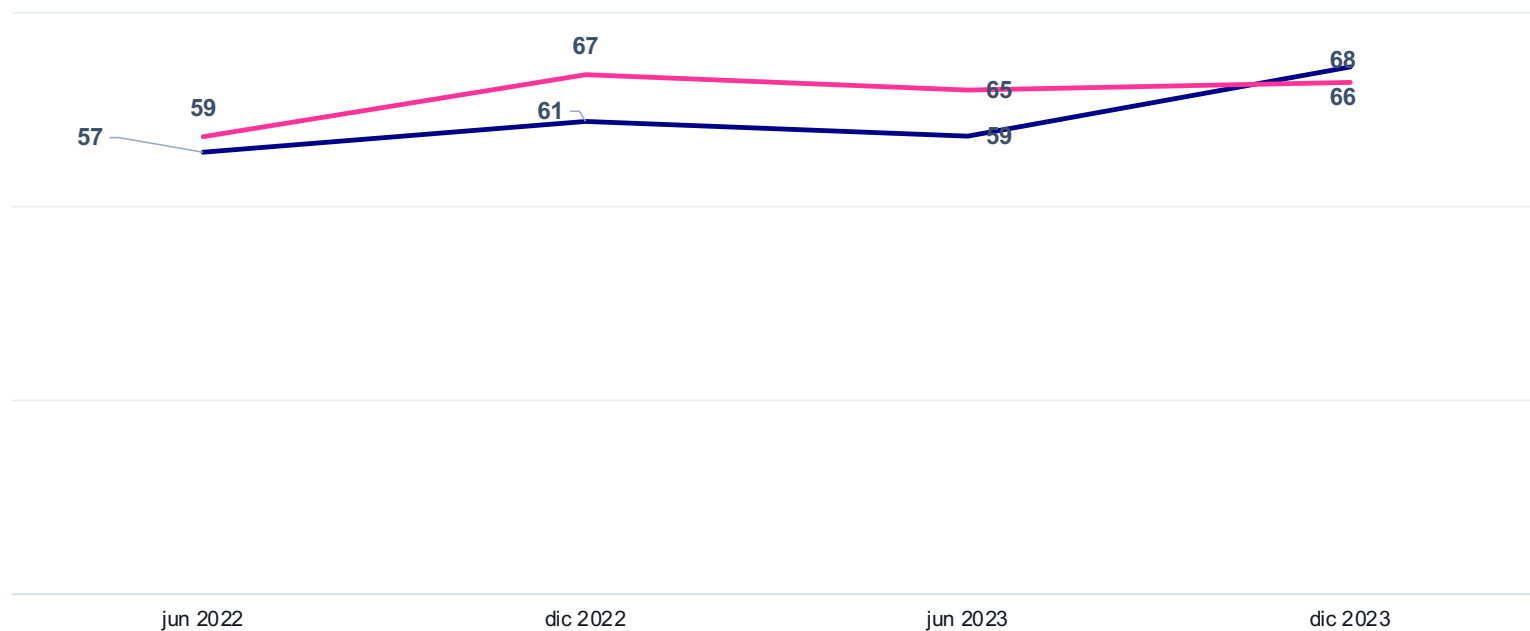


En términos
generales, considera
que **el Tribunal
Electoral / el INE**
(...)?
Se grafica el sí

Evaluación comparada Tribunal Electoral / INE seguimiento

Actúa con independencia
del Presidente de la República

En términos
generales, considera
que **el Tribunal
Electoral / el INE**
(...)?
Se grafica el sí

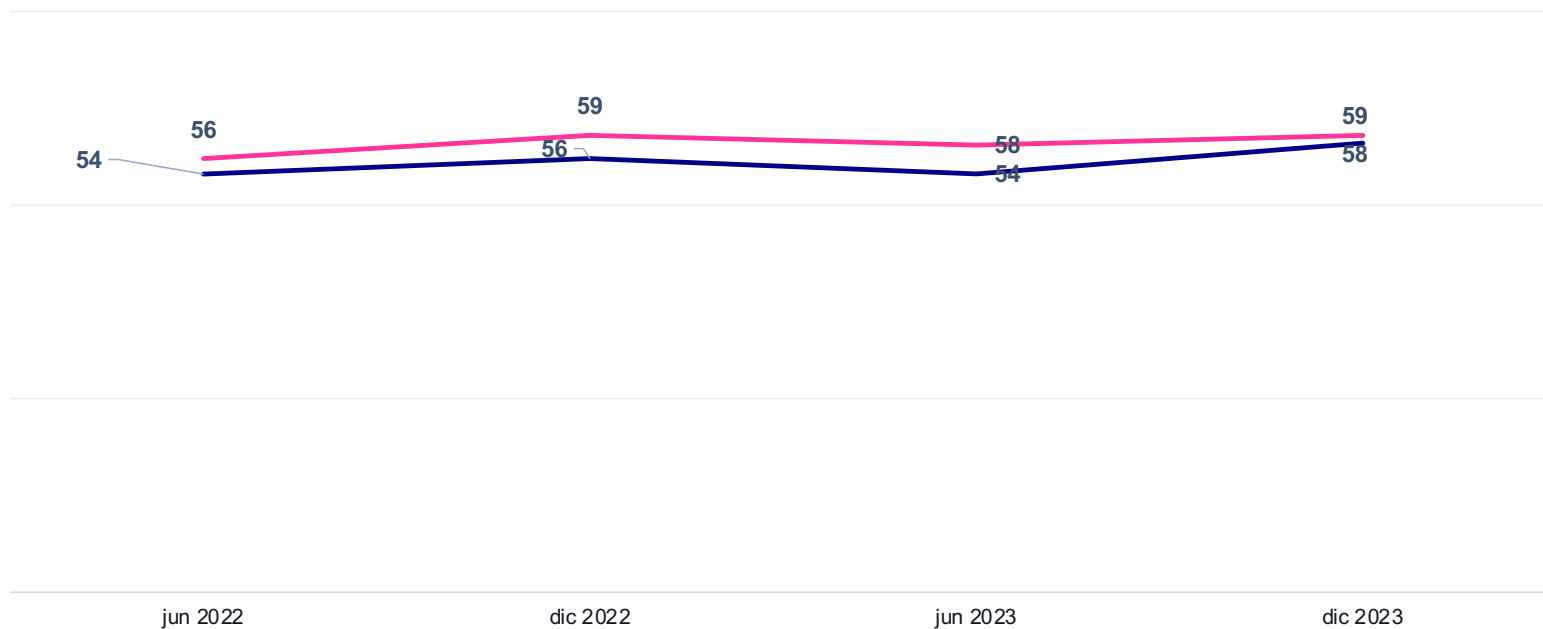


Evaluación comparada Tribunal Electoral / INE seguimiento



Toma sus decisiones con independencia de otros poderes

En términos generales, considera que **el Tribunal Electoral / el INE** (...)?
Se grafica el sí

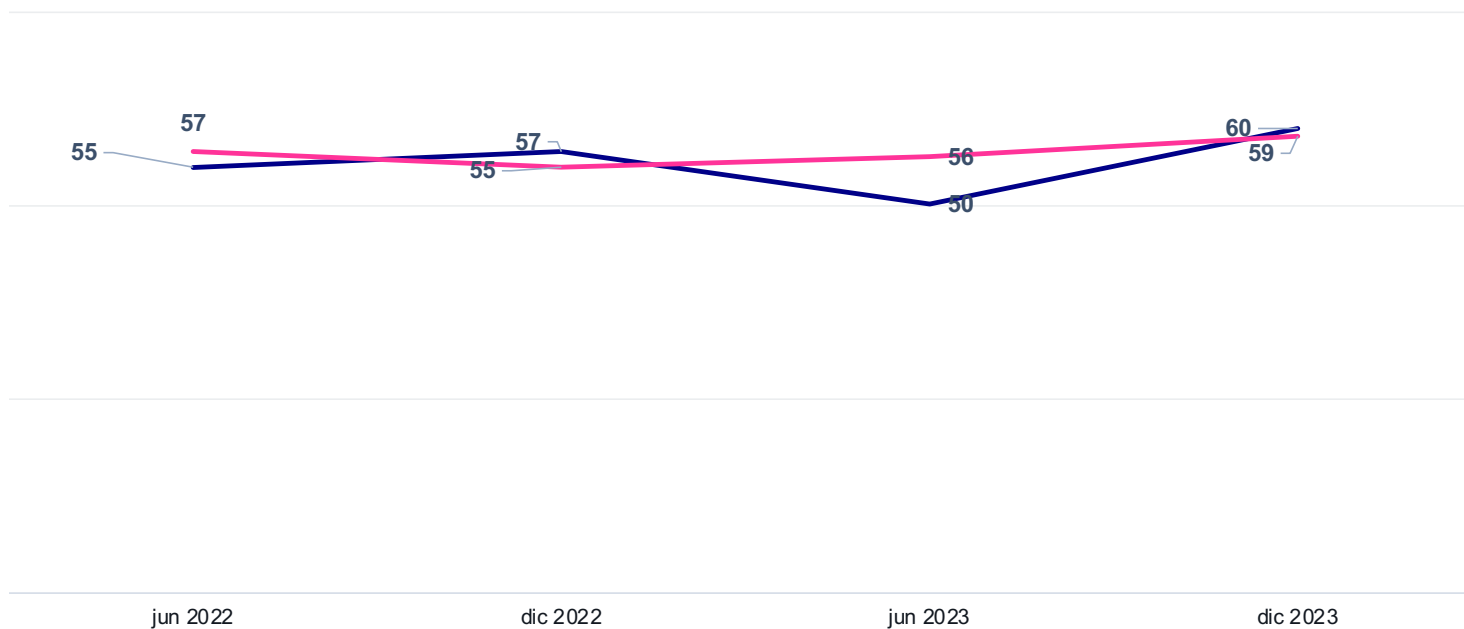


Evaluación comparada Tribunal Electoral / INE seguimiento



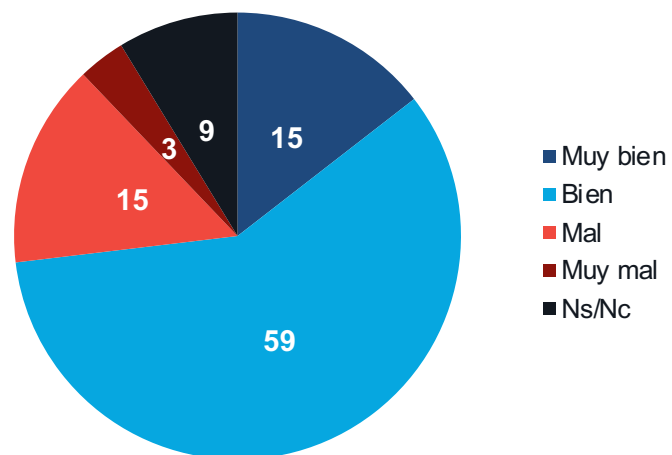
Es imparcial frente a todas
las fuerzas políticas

En términos
generales, considera
que **el Tribunal
Electoral / el INE**
(...)?
Se grafica el sí



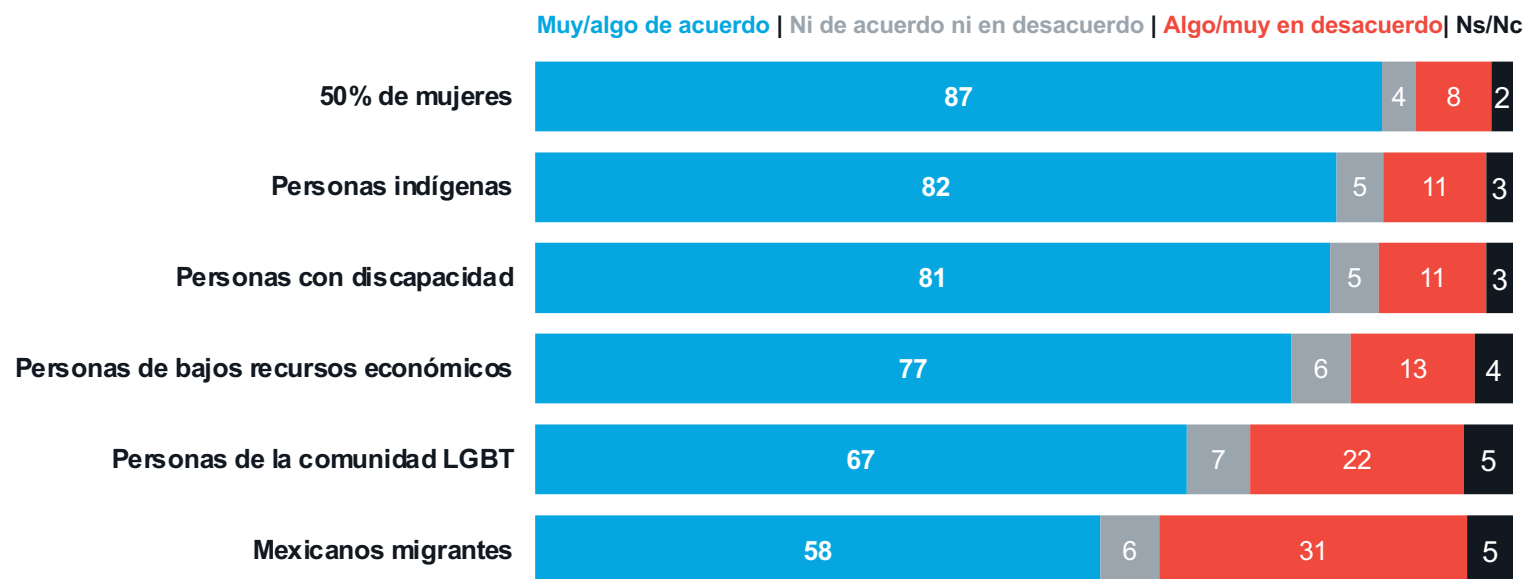
Evaluación del trabajo del Tribunal

¿Cómo califica el trabajo que hoy está haciendo el **Tribunal Electoral sancionando a quienes incumplen la ley electoral?**




Acuerdo con cuotas en el Congreso

¿Usted está **de acuerdo** o **en desacuerdo** con que haya cuotas que busquen que (...) sean representantes en las cámaras de diputados y senadores?




Percepción del nivel de preparación de las instituciones

En una escala del 1 al 5, donde **1 es nada preparado** y **5 es muy preparado**, ¿Qué tan bien preparado cree que está el INE para organizar las elecciones de 2024?



Y en una escala del 1 al 5, donde **1 es nada preparado** y **5 es muy preparado**, ¿Qué tan bien preparado cree que está el Tribunal Electoral para atender las controversias que se presenten en las elecciones de 2024?



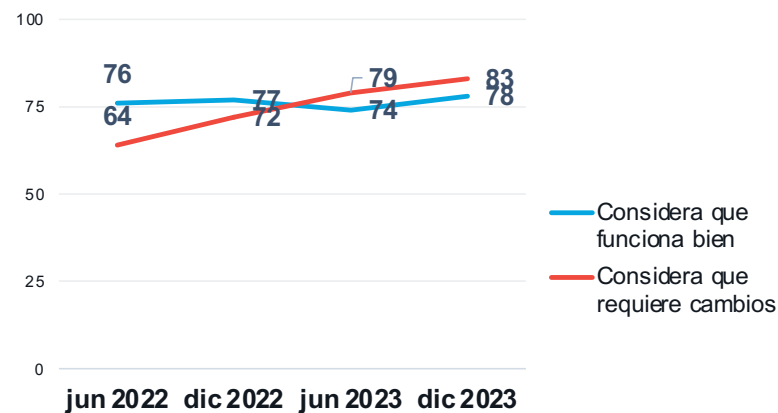
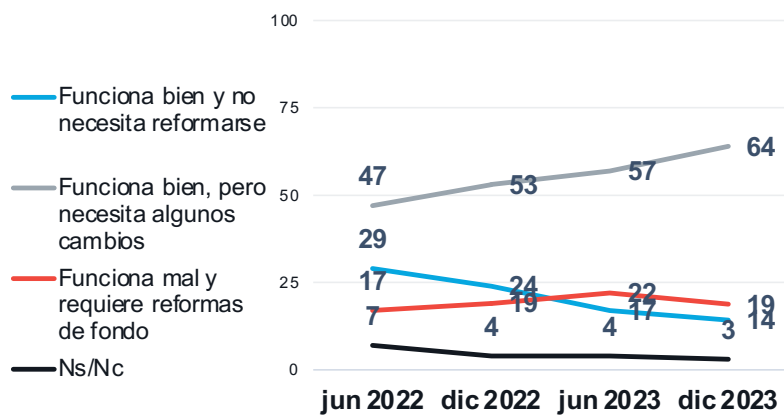
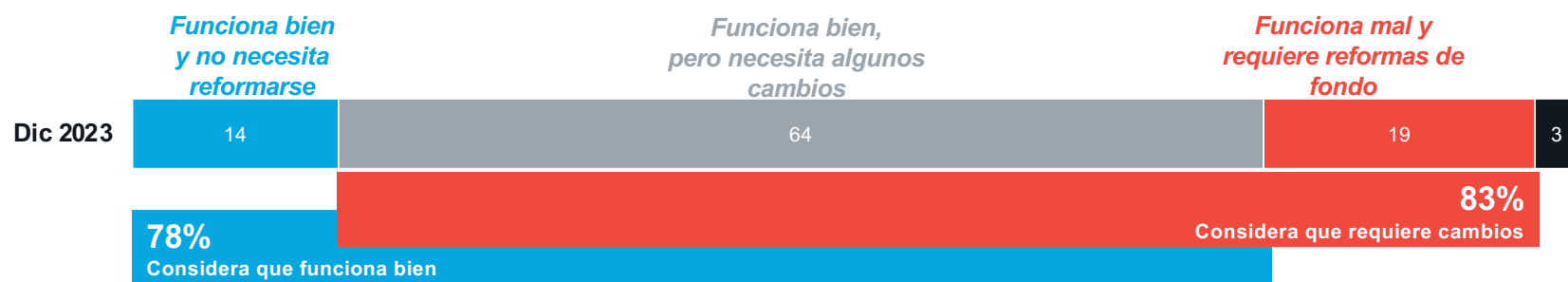
04 **Sistema electoral**



Sistema electoral



¿Qué frase representa mejor lo que usted piensa sobre nuestro sistema electoral?

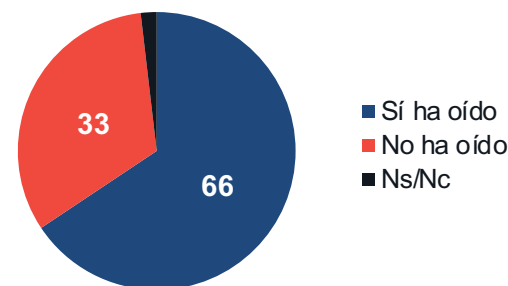


05 Información y medios

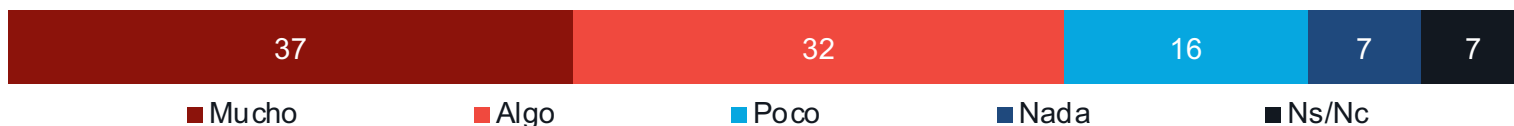


Noticias falsas

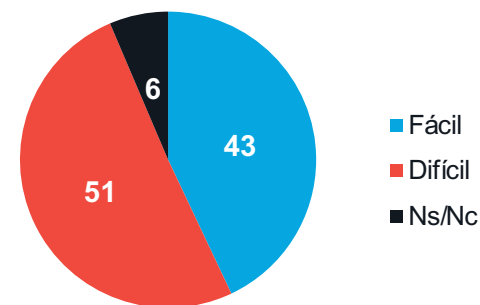
¿Usted ha oído hablar sobre las **fake news** o noticias falsas que circulan en las redes sociales?



¿Qué tanto cree que usted **recibe noticias falsas en sus propias redes sociales:** mucho, algo, poco o nada?



¿Considera usted que es **fácil** o **difícil** distinguir si una noticia es falsa o no?



06 Sociodemográficos

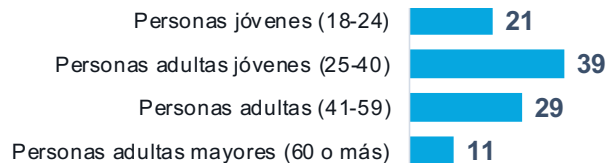


Sociodemográficos generales

Sexo



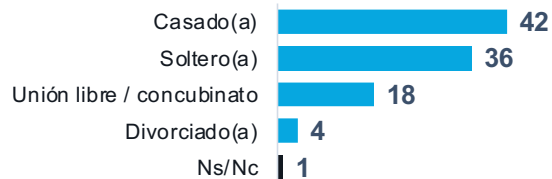
Edad



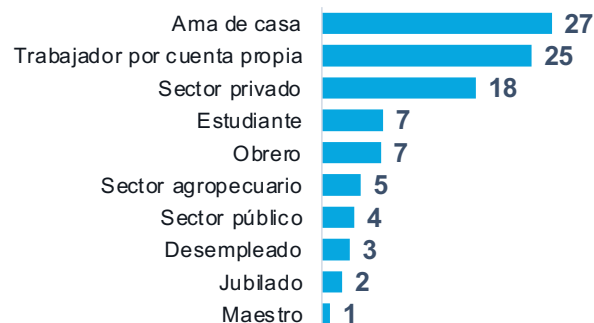
Hijos



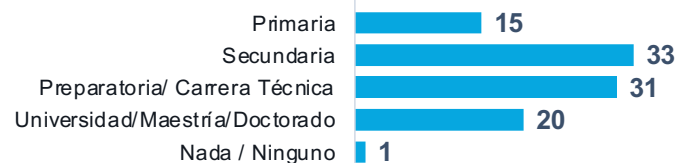
Estado civil



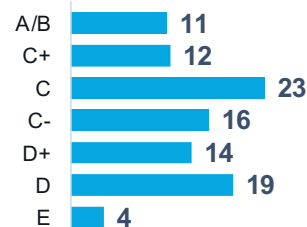
Ocupación



Escolaridad

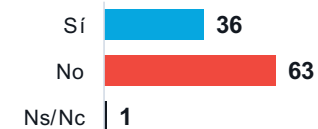


Nivel socioeconómico



Beneficiario de programas del gobierno federal

Respondente o alguien en su hogar

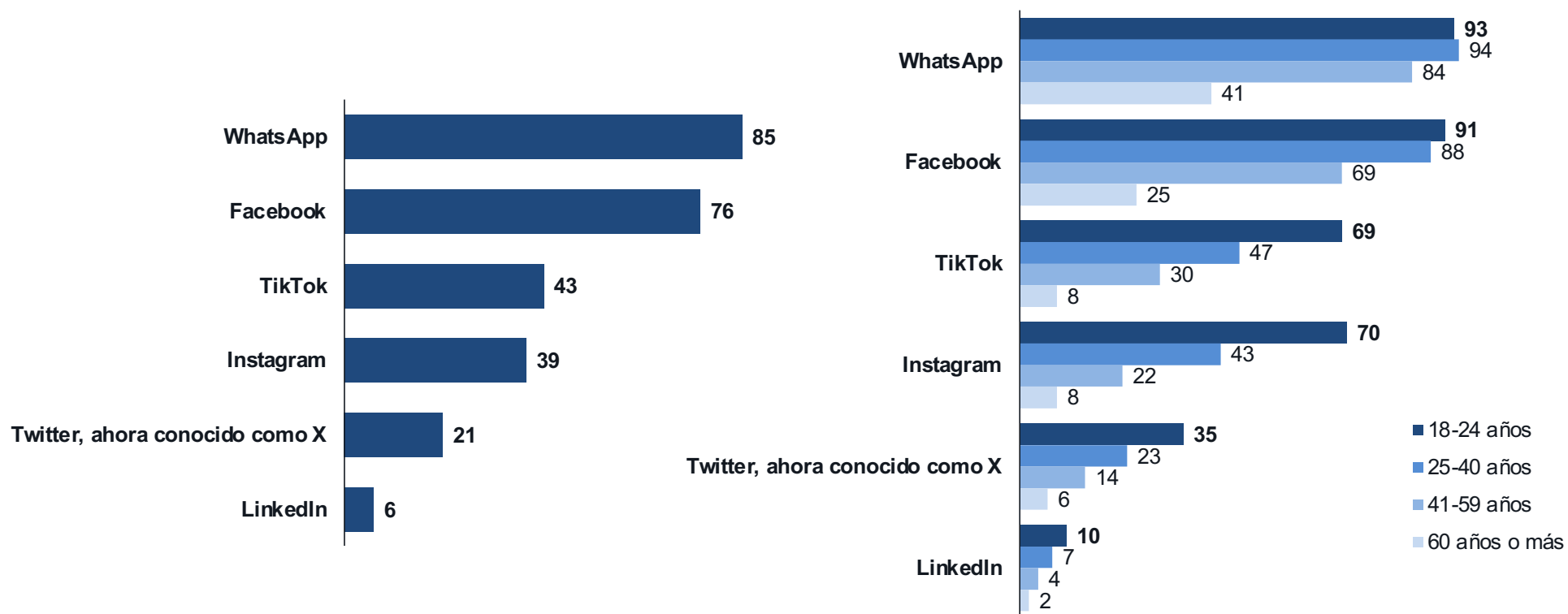


Uso de RRSS



¿Usa usted alguno de los siguientes servicios de redes sociales?

(Se registran todas las mencionadas)



07 **Metodología**



Metodología

Muestra

1200 entrevistas en vivienda.

Población objetivo

Población de 18 años cumplidos o más residentes en la República Mexicana con credencial para votar.

Fecha de levantamiento

Del 2 al 11 de Diciembre de 2023

Error de estimación absoluto teórico

2.83% al 95% de confianza a nivel Nacional

- **Diseño de Muestreo:** Bietápico Estratificado
 - 1era Etapa:
 - **Método de Extracción:** Muestreo Sistemático Probabilístico con arranque aleatorio
 - **Tamaño de muestra de unidades de muestreo:** 120 secciones electorales (conglomerados)
 - **Estratificación:** Se estratificó por Circunscripción seguido por Tipo de Sección (Urbana y No-Urbana según el INE) y Densidad Poblacional hasta 4 niveles en secciones urbanas (Percentiles 75,50,25) y también hasta 3 niveles en secciones no-urbanas, haciendo un total de 35 estratos
 - 2da Etapa:
 - **Método de Extracción:** Muestreo Aleatorio Simple. Esto es un supuesto (no grave debido a que en esta etapa se concentra alrededor del 5% de la variabilidad de las estimaciones), se utiliza el esquema de selección de individuos en donde una vez situados los encuestadores en la dirección de la casilla básica de la sección, se comienza en la esquina derecha de la misma acera y se entrevista realizando saltos sistemáticos en el sentido de las manecillas del reloj hasta obtener tres entrevistas por manzana; posteriormente se regresa a la esquina en la cual se comenzó el recorrido y se selecciona la manzana que está en contra-esquina para comenzar un nuevo procedimiento sistemático de viviendas
 - **Tamaño de muestra de unidades de muestreo de la etapa:** 10 individuos por punto de levantamiento
 - Se buscó cumplir en el levantamiento con la distribución de grupos de edad y sexo acorde con los datos de la población objetivo
- **Estimación y Cálculo de Estadísticos:**
 - Se consideró el diseño de muestreo complejo (asociado al esquema de levantamiento utilizado) para la estimación de proporciones, sus errores estándares y efectos de diseño, haciendo uso de los estimadores de *Horwitz-Thompson* (factores de expansión)
 - Post-Estratificación: se realizó un post-ajuste de los factores de expansión finales acorde con la distribución de los totales de población por sexo y grupos de edad, de acuerdo con el Censo de Población y Vivienda 2020
- **Errores de Muestreo y Efectos de Diseño:**
 - En todas las cifras reportadas en el presente documento se obtuvo:
 - **Error de estimación absoluto teórico:** 2.83% al 95% de confianza
 - **Referencia Bibliográfica seguida:** Särndal, C.-E., Swensson, B. & Wretman, J. (1992) *Model Assisted Survey Sampling*. New York: Springer-Verlag