

Concepto	Junio 2021	Diciembre 2020	Concepto	Junio 2021	Diciembre 2020
INGRESOS Y OTROS BENEFICIOS			GASTOS Y OTRAS PÉRDIDAS		
Ingresos de la Gestión	8,478,362	0	Gastos de Funcionamiento	1,114,513,140	2,508,933,810
Impuestos	0	0	Servicios Personales	965,375,399	2,109,774,373
Cuotas y Aportaciones de Seguridad Social	0	0	Materiales y Suministros	14,192,699	35,668,709
Contribuciones de Mejoras	0	0	Servicios Generales	134,945,042	363,490,728
Derechos	0	0	Transferencia, Asignaciones, Subsidios y Otras Ayudas	7,087,415	18,608,181
Productos	8,478,362	0	Transferencias Internas y Asignaciones al Sector Público	0	0
Aprovechamientos	0	0	Transferencias al Resto del Sector Público	0	0
Ingresos por Venta de Bienes y Prestación de Servicios	0	0	Subsidios y Subvenciones	0	0
			Ayudas Sociales	1,447,337	12,261,503
Participaciones, Aportaciones, Convenios, Incentivos Derivados de la Colaboración Fiscal, Fondos Distintos de Aportaciones, Transferencias, Asignaciones, Subsidios y Subvenciones, y Pensiones y Jubilaciones	1,405,028,714	2,537,661,922	Pensiones y Jubilaciones	0	0
Participaciones, Aportaciones, Convenios, Incentivos Derivados de la Colaboración Fiscal y Fondos Distintos de Aportaciones	0	0	Transferencias e Fideicomisos, Mandatos y Contratos Análogos	0	0
Transferencias, Asignaciones, Subsidios y Subvenciones, y Pensiones y Jubilaciones	1,405,028,714	2,537,661,922	Transferencias a la Seguridad Social	0	0
Otros Ingresos y Beneficios	856,571	19,700,111	Donativos	0	0
Ingresos Financieros	0	19,700,000	Transferencias al Exterior	5,640,078	4,344,678
Incremento por Variación de Inventarios	2	111	Participaciones y Aportaciones	0	0
Disminución del Exceso de Estimaciones por Pérdida o Deterioro u Obsolescencia	0	0	Participaciones	0	0
Disminución del Exceso de Provisiones	0	0	Aportaciones	0	0
Otros Ingresos y Beneficios Varios	856,569	0	Convenios	0	0
Total de Ingresos y Otros Beneficios	1,414,363,647	2,557,362,033	Intereses, Comisiones y Otros Gastos de la Deuda Pública	0	0
			Intereses de la Deuda Pública	0	0
			Comisiones de la Deuda Pública	0	0
			Gastos de la Deuda Pública	0	0
			Costo por Coberturas	0	0
			Apoyos Financieros	0	0
			Otros Gastos y Pérdidas Extraordinarias	144,908	78,438,288
			Estimaciones, Depreciaciones, Deterioros, Obsolescencia y Amortizaciones	144,908	78,438,288
			Provisiones	0	0
			Disminución de Inventarios	0	0
			Aumento por Insuficiencia de Estimaciones por Pérdida o Deterioro u Obsolescencia	0	0
			Aumento por Insuficiencia de Provisiones	0	0
			Otros Gastos	0	0
			Inversión Pública	0	0
			Inversión Pública no Capitalizable	0	0
			Total de Gastos y Otras Pérdidas	1,121,745,463	2,603,976,279
			Resultados del Ejercicio (Ahorro/Desahorro)	292,618,184	-46,616,246

Bajo protesta de decir verdad declaramos que los Estados Financieros y sus Notas son razonablemente correctos y responsabilidad del emisor.

Autorizó: Lic. María Bárbara Almanza Ángeles
Directora General de Recursos Financieros


Elaboró: L.C. María Teresita Quezada Quintero
Directora de Análisis Fiscal y Contable



TRIBUNAL ELECTORAL DEL PODER JUDICIAL DE LA FEDERACIÓN
ESTADO DE SITUACIÓN FINANCIERA
AL 30 DE JUNIO DE 2021
(PESOS)

Concepto	Junio 2021	Diciembre 2020	Concepto	Junio 2021	Diciembre 2020
ACTIVO			PASIVO		
Activo Circulante			Pasivo Circulante		
Efectivo y Equivalentes	367,745,454	283,239,395	Cuentas por Pagar a Corto Plazo	93,424,210	283,189,314
Derechos a Recibir Efectivo o Equivalentes	2,411,318	874,852	Documentos por Pagar a Corto Plazo	0	0
Derechos a Recibir Bienes o Servicios	528,895	528,895	Porción a Corto Plazo de la Deuda Pública a Largo Plazo	0	0
Inventarios	0	0	Títulos y Valores a Corto Plazo	0	0
Almacenes	8,670,584	13,052,118	Pasivos Diferidos a Corto Plazo	0	0
Estimación por Pérdida o Deterioro de Activos Circulantes	0	0	Fondos y Bienes de Terceros en Garantía y/o Administración a Corto Plazo	0	0
Otros Activos Circulantes	0	0	Provisiones a Corto Plazo	0	0
Total de Activos Circulantes	379,356,251	297,695,260	Otros Pasivos a Corto Plazo	0	0
Activo No Circulante			Total de Pasivos Circulantes	93,424,210	283,189,314
Inversiones Financieras a Largo Plazo	0	0	Pasivo No Circulante		
Derechos a Recibir Efectivo o Equivalentes a Largo Plazo	0	0	Cuentas por Pagar a Largo Plazo	0	0
Bienes Inmuebles, Infraestructura y Construcciones en Proceso	2,018,818,652	2,018,818,652	Documentos por Pagar a Largo Plazo	0	0
Bienes Muebles	814,225,164	793,436,643	Deuda Pública a Largo Plazo	0	0
Activos Intangibles	0	0	Pasivos Diferidos a Largo Plazo	0	0
Depreciación, Deterioro y Amortización Acumulada de Bienes	-692,531,190	-693,024,327	Fondos y Bienes de Terceros en Garantía y/o en Administración a Largo Plazo	0	0
Activos Diferidos	0	0	Provisiones a Largo Plazo	0	0
Estimación por Pérdida o Deterioro de Activos no Circulantes	0	0	Total de Pasivos No Circulantes	0	0
Otros Activos no Circulantes	0	0	Total del Pasivo	93,424,210	283,189,314
Total de Activos No Circulantes	2,140,512,626	2,119,230,968	HACIENDA PÚBLICA/ PATRIMONIO		
Total del Activo	2,519,868,877	2,416,926,228	Hacienda Pública/Patrimonio Contribuido	0	0
			Aportaciones	0	0
			Donaciones de Capital	0	0
			Actualización de la Hacienda Pública / Patrimonio	0	0
			Hacienda Pública/Patrimonio Generado	2,426,444,667	2,133,736,914
			Resultados del Ejercicio (Ahorro/Desahorro)	292,618,184	-46,616,246
			Resultados de Ejercicios Anteriores	1,268,015,972	1,314,542,649
			Revalúos	865,810,511	865,810,511
			Reservas	0	0
			Rectificaciones de Resultados de Ejercicios Anteriores	0	0
			Exceso o insuficiencia en la Actualización de la Hacienda Pública/Patrimonio	0	0
			Resultado por Posición Monetaria	0	0
			Resultado por Tenencia de Activos no Monetarios	0	0
			Total Hacienda Pública/ Patrimonio	2,428,444,667	2,133,736,914
			Total del Pasivo y Hacienda Pública/Patrimonio	2,519,888,877	2,416,926,228

Bajo protesta de decir verdad declaramos que los Estados Financieros y sus Notas son razonablemente correctos y responsabilidad del emisor.


Autorizó: Lic. María Bárbara Almanza Ángeles
Directora General de Recursos Financieros


Elaboró: L.C. María Teresita Quezada Quintero
Directora de Análisis Fiscal y Contable



TRIBUNAL ELECTORAL
del Poder Judicial de la Federación

TRIBUNAL ELECTORAL DEL PODER JUDICIAL DE LA FEDERACIÓN
ESTADO DE CAMBIOS EN LA SITUACIÓN FINANCIERA
DEL 1° DE ENERO AL 30 DE JUNIO DE 2021
(PESOS)

Concepto	Origen	Aplicación	Concepto	Origen	Aplicación
ACTIVO	4,381,534	107,324,183	PASIVO	0	189,765,104
Activo Circulante	4,381,534	86,042,525	Pasivo Circulante	0	189,765,104
Efectivo y Equivalentes	0	84,506,059	Cuentas por Pagar a Corto Plazo	0	189,765,104
Derechos a Recibir Efectivo o Equivalentes	0	1,536,466	Documentos por Pagar a Corto Plazo	0	0
Derechos a Recibir Bienes o Servicios	0	0	Porción a Corto Plazo de la Deuda Pública a Largo Plazo	0	0
Inventarios	0	0	Títulos y Valores a Corto Plazo	0	0
Almacenes	4,381,534	0	Pasivos Diferidos a Corto Plazo	0	0
Estimación por Pérdida o Deterioro de Activos Circulantes	0	0	Fondos y Bienes de Terceros en Garantía y/o Administración a Corto Plazo	0	0
Otros Activos Circulantes	0	0	Provisiones a Corto Plazo	0	0
Activo No Circulante	0	21,281,658	Otros Pasivos a Corto Plazo	0	0
Inversiones Financieras a Largo Plazo	0	0	Pasivo No Circulante	0	0
Derechos a Recibir Efectivo o Equivalentes a Largo Plazo	0	0	Cuentas por Pagar a Largo Plazo	0	0
Bienes Inmuebles, Infraestructura y Construcciones en Proceso	0	0	Documentos por Pagar a Largo Plazo	0	0
Bienes Muebles	0	20,788,521	Deuda Pública a Largo Plazo	0	0
Activos Intangibles	0	0	Pasivos Diferidos a Largo Plazo	0	0
Depreciación, Deterioro y Amortización Acumulada de Bienes	0	493,137	Fondos y Bienes de Terceros en Garantía y/o en Administración a Largo Plazo	0	0
Activos Diferidos	0	0	Provisiones a Largo Plazo	0	0
Estimación por Pérdida o Deterioro de Activos no Circulantes	0	0	HACIENDA PÚBLICA/ PATRIMONIO	339,234,430	46,526,677
Otros Activos no Circulantes	0	0	Hacienda Pública/Patrimonio Contribuido	0	0
			Aportaciones	0	0
			Donaciones de Capital	0	0
			Actualización de la Hacienda Pública / Patrimonio	0	0
			Hacienda Pública/Patrimonio Generado	339,234,430	46,526,677
			Resultados del Ejercicio (Ahorro/Desahorro)	339,234,430	0
			Resultados de Ejercicios Anteriores	0	46,526,677
			Revalúos	0	0
			Reservas	0	0
			Rectificaciones de Resultados de Ejercicios Anteriores	0	0
			Exceso o Insuficiencia en la Actualización de la Hacienda Pública/Patrimonio	0	0
			Resultado por Posición Monetaria	0	0
			Resultado por Tenencia de Activos no Monetarios	0	0

Bajo protesta de decir verdad declaramos que los Estados Financieros y sus Notas son razonablemente correctos y responsabilidad del emisor.

Autorizó: Lic. María Bárbara Almanza Ángeles
Directora General de Recursos Financieros

Elaboró: L.C. María Teresita Quezada Quintero
Directora de Análisis Fiscal y Contable




TRIBUNAL ELECTORAL
del Poder Judicial de la Federación

TRIBUNAL ELECTORAL DEL PODER JUDICIAL DE LA FEDERACIÓN
ESTADO DE VARIACIÓN EN LA HACIENDA PÚBLICA
DEL 1° DE ENERO AL 30 DE JUNIO DE 2021
(PESOS)

Concepto	Hacienda Pública/Patrimonio Contribuido	Hacienda Pública/Patrimonio Generado de Ejercicios Anteriores	Hacienda Pública/Patrimonio Generado del Ejercicio	Exceso o Insuficiencia en la Actualización de la Hacienda Pública / Patrimonio	Total
Hacienda Pública / Patrimonio Contribuido Neto de 2020	0				0
Aportaciones	0				0
Donaciones de Capital	0				0
Actualización de la Hacienda Pública / Patrimonio	0				0
Hacienda Pública / Patrimonio Generado Neto de 2020		2,180,353,160	-46,616,246		2,133,736,914
Resultados del Ejercicio (Ahorro/Desahorro)			-46,616,246		-46,616,246
Resultados de Ejercicios Anteriores		1,314,542,649			1,314,542,649
Revalúos		865,810,511			865,810,511
Reservas		0			0
Rectificaciones de Resultados de Ejercicios Anteriores		0			0
Exceso o Insuficiencia en la Actualización de la Hacienda Pública/Patrimonio Neto de 2020				0	0
Resultado por Posición Monetaria				0	0
Resultado por Tenencia de Activos no Monetarios				0	0
Hacienda Pública / Patrimonio Neto Final de 2020	0	2,180,353,160	-46,616,246	0	2,133,736,914
Cambios en la Hacienda Pública / Patrimonio Contribuido Neto de Junio de 2021	0				0
Aportaciones	0				0
Donaciones de Capital	0				0
Actualización de la Hacienda Pública/Patrimonio	0				0
Variaciones de la Hacienda Pública/Patrimonio Generado Neto de Junio de 2021		-46,526,677	339,234,430		292,707,753
Resultados del Ejercicio (Ahorro/Desahorro)			292,618,184		292,618,184
Resultados de Ejercicios Anteriores		-46,526,677	46,616,246		89,569
Revalúos			0		0
Reservas			0		0
Rectificaciones de Resultados de Ejercicios Anteriores			0		0
Cambios en el Exceso o Insuficiencia en la Actualización de la Hacienda Pública/Patrimonio Neto de Junio de 2021				0	0
Resultado por Posición Monetaria				0	0
Resultado por Tenencia de Activos no Monetarios				0	0
Hacienda Pública/Patrimonio Neto Final de Junio de 2021	0	2,133,826,483	292,618,184	0	2,426,444,667

Bajo protesta de decir verdad declaro que los Estados Financieros y sus Notas son razonablemente correctos y responsabilidad del emisor.


Autorizó: Lic. María Bárbara Almanza Ángeles
Directora General de Recursos Financieros


Elaboró: L.C. María Teresita Quezada Quintero
Directora de Análisis Fiscal y Contable



TRIBUNAL ELECTORAL
del Poder Judicial de la Federación

TRIBUNAL ELECTORAL DEL PODER JUDICIAL DE LA FEDERACIÓN
ESTADO ANALÍTICO DEL ACTIVO
DEL 1° DE ENERO AL 30 DE JUNIO DE 2021
(PESOS)

Concepto	Saldo Inicial	Cargos del Periodo	Abonos del Periodo	Saldo Final	Variación del Periodo
ACTIVO	2,416,926,228	41,828,312,243	41,725,369,594	2,519,868,877	102,942,649
Activo Circulante	297,695,260	41,806,392,540	41,724,731,549	379,356,251	81,660,991
Efectivo y Equivalentes	283,239,395	40,387,904,020	40,303,397,961	367,745,454	84,506,059
Derechos a Recibir Efectivo o Equivalentes	874,852	1,414,210,889	1,412,674,423	2,411,318	1,536,466
Derechos a Recibir Bienes o Servicios	528,895	490,372	490,372	528,895	0
Inventarios	0	0	0	0	0
Almacenes	13,052,118	3,787,259	8,168,793	8,670,584	-4,381,534
Estimación por Pérdida o Deterioro de Activos Circulantes	0	0	0	0	0
Otros Activos Circulantes	0	0	0	0	0
Activo No Circulante	2,119,230,968	21,919,703	638,045	2,140,512,626	21,281,658
Inversiones Financieras a Largo Plazo	0	0	0	0	0
Derechos a Recibir Efectivo o Equivalentes a Largo Plazo	0	0	0	0	0
Bienes Inmuebles, Infraestructura y Construcciones en Proceso	2,018,818,652	0	0	2,018,818,652	0
Bienes Muebles	793,436,643	21,426,566	638,045	814,225,164	20,788,521
Activos Intangibles	0	0	0	0	0
Depreciación, Deterioro y Amortización Acumulada de Bienes	-693,024,327	493,137	0	-692,531,190	493,137
Activos Diferidos	0	0	0	0	0
Estimación por Pérdida o Deterioro de Activos no Circulantes	0	0	0	0	0
Otros Activos no Circulantes	0	0	0	0	0

Bajo protesta de decir verdad declaramos que los Estados Financieros y sus Notas son razonablemente correctos y responsabilidad del emisor.

Autorizó: Lic. María Bárbara Almanza Angeles
Directora General de Recursos Financieros

Elaboró: L.C. María Teresita Quezada Quintero
Directora de Análisis Fiscal y Contable



TRIBUNAL ELECTORAL
del Poder Judicial de la Federación

TRIBUNAL ELECTORAL DEL PODER JUDICIAL DE LA FEDERACIÓN
ESTADO ANALÍTICO DE LA DEUDA Y OTROS PASIVOS
DEL 1° DE ENERO AL 30 DE JUNIO DE 2021
(PESOS)

Denominación de las Deudas	Moneda de Contratación	Institución o País Acreedor	Saldo Inicial del Periodo	Saldo Final del Periodo
DEUDA PÚBLICA				
Corto Plazo				
Deuda Interna			0	0
Instituciones de Crédito			0	0
Títulos y Valores			0	0
Arrendamientos Financieros			0	0
Deuda Externa			0	0
Organismos Financieros Internacionales			0	0
Deuda Bilateral			0	0
Títulos y Valores			0	0
Arrendamientos Financieros			0	0
Subtotal de Deuda Pública a Corto Plazo			0	0
Largo Plazo				
Deuda Interna			0	0
Instituciones de Crédito			0	0
Títulos y Valores			0	0
Arrendamientos Financieros			0	0
Deuda Externa			0	0
Organismos Financieros Internacionales			0	0
Deuda Bilateral			0	0
Títulos y Valores			0	0
Arrendamientos Financieros			0	0
Subtotal de Deuda Pública a Largo Plazo			0	0
Total de Otros Pasivos			283,189,314	93,424,210
Total de Deuda Pública y Otros Pasivos			283,189,314	93,424,210

Bajo protesta de decir verdad declaramos que los Estados Financieros y sus Notas son razonablemente correctos y responsabilidad del emisor.



Autorizó: Lic. María Bárbara Almanza Angeles
Directora General de Recursos Financieros


Elaboró: L.C. María Teresita Quezada Quintero
Directora de Análisis Fiscal y Contable

TRIBUNAL ELECTORAL DEL PODER JUDICIAL DE LA FEDERACIÓN
ESTADO DE FLUJOS DE EFECTIVO
DEL 1° DE ENERO AL 30 DE JUNIO DE 2021
(PESOS)

Concepto	Junio 2021	Diciembre 2020	Concepto	Junio 2021	Diciembre 2020
Flujos de Efectivo de las Actividades de Operación			Flujos de Efectivo de las Actividades de Inversión		
Origen	1,414,363,645	2,557,361,922	Origen	0	674,549
Impuestos	0	0	Bienes Inmuebles, Infraestructura y Construcciones en Proceso	0	0
Cuotas y Aportaciones de Seguridad Social	0	0	Bienes Muebles	0	0
Contribuciones de Mejoras	0	0	Otros Orígenes de Inversión	0	674,549
Derechos	0	0	Aplicación	26,660,721	34,082,988
Productos	8,478,362	0	Bienes Inmuebles, Infraestructura y Construcciones en Proceso	0	3,178,930
Aprovechamientos	0	0	Bienes Muebles	21,336,997	30,904,058
Ingresos por Venta de Bienes y Prestación de Servicios	0	0	Otras Aplicaciones de Inversión	5,323,724	0
Participaciones, Aportaciones, Convenios, Incentivos Derivados de la Colaboración Fiscal y Fondos Distintos de Aportaciones	0	0	Flujos Netos de Efectivo por Actividades de Inversión	-26,660,721	-33,408,439
Transferencias, Asignaciones, Subsidios y Subvenciones, y Pensiones y Jubilaciones	1,405,028,714	2,537,661,922	Flujo de Efectivo de las Actividades de Financiamiento		
Otros Orígenes de Operación	856,569	19,700,000	Origen	0	88,432,460
Aplicación	1,113,431,761	2,523,278,934	Endeudamiento Neto	0	0
Servicios Personales	965,375,399	2,109,774,373	Interno	0	0
Materiales y Suministros	6,023,905	33,407,652	Externo	0	0
Servicios Generales	134,945,042	363,490,728	Otros Orígenes de Financiamiento	0	88,432,460
Transferencias Internas y Asignaciones al Sector Público	0	0	Aplicación	189,765,104	0
Transferencias al Resto del Sector Público	0	0	Servicios de la Deuda	0	0
Subsidios y Subvenciones	0	0	Interno	0	0
Ayudas Sociales	1,447,337	12,261,503	Externo	0	0
Pensiones y Jubilaciones	0	0	Otras Aplicaciones de Financiamiento	189,765,104	0
Transferencias a Fideicomisos, Mandatos y Contratos Análogos	0	0	Flujos netos de Efectivo por Actividades de Financiamiento	-189,765,104	88,432,460
Transferencias a la Seguridad Social	0	0	Incremento/Disminución Neta en el Efectivo y Equivalentes al Efectivo	84,506,059	89,107,009
Donativos	0	0	Efectivo y Equivalentes al Efectivo al Inicio del Ejercicio	283,239,395	194,132,386
Transferencias al Exterior	5,640,078	4,344,678	Efectivo y Equivalentes al Efectivo al Final del Ejercicio	367,745,454	283,239,395
Participaciones	0	0			
Aportaciones	0	0			
Convenios	0	0			
Otras Aplicaciones de Operación	0	0			
Flujos Netos de Efectivo por Actividades de Operación	300,931,884	34,082,988			

Bajo protesta de decir verdad declaramos que los Estados Financieros y sus Notas son razonablemente correctos y responsabilidad del emisor.


Autorizó: Lic. María Bárbara Almanza Ángeles
Directora General de Recursos Financieros


Elaboró: L.C. María Teresita Quezada Quintero
Directora de Análisis Fiscal y Contable