



TRIBUNAL ELECTORAL
del Poder Judicial de la Federación

TRIBUNAL ELECTORAL DEL PODER JUDICIAL DE LA FEDERACIÓN
ESTADO DE ACTIVIDADES
DEL 1° DE ENERO AL 30 DE JUNIO DE 2019
(PESOS)

Concepto	Junio 2019	Diciembre 2018	Concepto	Junio 2019	Diciembre 2018
INGRESOS Y OTROS BENEFICIOS			GASTOS Y OTRAS PÉRDIDAS		
Ingresos de la Gestión	0	0	Gastos de Funcionamiento	998,563,747	3,550,121,606
Impuestos	0	0	Servicios Personales	853,765,321	2,993,181,680
Cuotas y Aportaciones de Seguridad Social	0	0	Materiales y Suministros	9,527,550	60,868,522
Contribuciones de Mejoras	0	0	Servicios Generales	135,270,876	496,071,304
Derechos	0	0	Transferencia, Asignaciones, Subsidios y Otras Ayudas	7,332,206	45,324,975
Productos	0	0	Transferencias Internas y Asignaciones al Sector Público	0	0
Aprovechamientos	0	0	Transferencias al Resto del Sector Público	0	0
Ingresos por Venta de Bienes y Prestación de Servicios	0	0	Subsidios y Subvenciones	0	0
Participaciones, Aportaciones, Convenios, Incentivos Derivados de la Colaboración Fiscal, Fondos Distintos de Aportaciones, Transferencias, Asignaciones, Subsidios y Subvenciones, y Pensiones y Jubilaciones	1,257,505,847	3,893,200,000	Ayudas Sociales	4,148,295	20,469,534
Participaciones, Aportaciones, Convenios, Incentivos Derivados de la Colaboración Fiscal y Fondos Distintos de Aportaciones	0	0	Pensiones y Jubilaciones	0	0
Transferencias, Asignaciones, Subsidios y Subvenciones, y Pensiones y Jubilaciones	1,257,505,847	3,893,200,000	Transferencias a Fideicomisos, Mandatos y Contratos Análogos	0	1,000,000
Otros Ingresos y Beneficios	12,181,985	39,198,128	Transferencias a la Seguridad Social	0	0
Ingresos Financieros	12,181,980	26,679,000	Donativos	0	0
Incremento por Variación de Inventarios	5	12,058,051	Transferencias al Exterior	3,183,911	23,855,441
Disminución del Exceso de Estimaciones por Pérdida o Deterioro u Obsolescencia	0	0	Participaciones y Aportaciones	0	0
Disminución del Exceso de Provisiones	0	0	Participaciones	0	0
Otros Ingresos y Beneficios Varios	0	461,077	Aportaciones	0	0
Total de Ingresos y Otros Beneficios	1,269,687,832	3,932,398,128	Convenios	0	0
			Intereses, Comisiones y Otros Gastos de la Deuda Pública	0	0
			Intereses de la Deuda Pública	0	0
			Comisiones de la Deuda Pública	0	0
			Gastos de la Deuda Pública	0	0
			Costo por Coberturas	0	0
			Apoyos Financieros	0	0
			Otros Gastos y Pérdidas Extraordinarias	455,161	306,500,953
			Estimaciones, Depreciaciones, Deterioros, Obsolescencia y Amortizaciones	455,161	133,555,401
			Provisiones	0	0
			Disminución de Inventarios	0	13,587,911
			Aumento por Insuficiencia de Estimaciones por Pérdida o Deterioro u Obsolescencia	0	0
			Aumento por Insuficiencia de Provisiones	0	0
			Otros Gastos	0	159,357,641
			Inversión Pública	0	0
			Inversión Pública no Capitalizable	0	0
			Total de Gastos y Otras Pérdidas	1,006,351,114	3,901,947,434
			Resultados del Ejercicio (Ahorro/Desahorro)	263,336,718	30,450,694

Bajo protesta de decir verdad declaramos que los Estados Financieros y sus Notas son razonablemente correctos y responsabilidad del emisor.


L.C. Carlos Teja Membrilla
Titular de la Unidad de Contabilidad


Elaboró: C.P. Alejandro Martín Montiel Aguilera
Director de Área



TRIBUNAL ELECTORAL DEL PODER JUDICIAL DE LA FEDERACIÓN
ESTADO DE SITUACIÓN FINANCIERA
AL 30 DE JUNIO DE 2019
(PESOS)

Concepto	Junio 2019	Diciembre 2018	Concepto	Junio 2019	Diciembre 2018
ACTIVO			PASIVO		
Activo Circulante			Pasivo Circulante		
Efectivo y Equivalentes	360,164,668	425,801,196	Cuentas por Pagar a Corto Plazo	101,244,932	429,726,025
Derechos a Recibir Efectivo o Equivalentes	15,524,928	14,581,711	Documentos por Pagar a Corto Plazo	0	0
Derechos a Recibir Bienes o Servicios	528,895	528,895	Porción a Corto Plazo de la Deuda Pública a Largo Plazo	0	0
Inventarios	0	0	Títulos y Valores a Corto Plazo	0	0
Almacenes	22,205,575	23,055,001	Pasivos Diferidos a Corto Plazo	0	0
Estimación por Pérdida o Deterioro de Activos Circulantes	0	0	Fondos y Bienes de Terceros en Garantía y/o Administración a Corto Plazo	0	0
Otros Activos Circulantes	0	0	Provisiones a Corto Plazo	0	0
Total de Activos Circulantes	398,424,066	463,966,803	Otros Pasivos a Corto Plazo	0	0
Activo No Circulante			Total de Pasivos Circulantes	101,244,932	429,726,025
Inversiones Financieras a Largo Plazo	0	0	Pasivo No Circulante		
Derechos a Recibir Efectivo o Equivalentes a Largo Plazo	0	0	Cuentas por Pagar a Largo Plazo	0	0
Bienes Inmuebles, Infraestructura y Construcciones en Proceso	2,068,264,733	2,068,264,733	Documentos por Pagar a Largo Plazo	0	0
Bienes Muebles	749,526,948	768,435,244	Deuda Pública a Largo Plazo	0	0
Activos Intangibles	0	0	Pasivos Diferidos a Largo Plazo	0	0
Depreciación, Deterioro y Amortización Acumulada de Bienes	-561,289,196	-580,595,854	Fondos y Bienes de Terceros en Garantía y/o en Administración a Largo Plazo	0	0
Activos Diferidos	0	0	Provisiones a Largo Plazo	0	0
Estimación por Pérdida o Deterioro de Activos no Circulantes	0	0	Total de Pasivos No Circulantes	0	0
Otros Activos no Circulantes	0	0	Total del Pasivo	101,244,932	429,726,025
Total de Activos No Circulantes	2,256,502,485	2,256,104,123	HACIENDA PÚBLICA/ PATRIMONIO		
Total del Activo	2,654,926,551	2,720,070,926	Hacienda Pública/Patrimonio Contribuido	0	0
			Aportaciones	0	0
			Donaciones de Capital	0	0
			Actualización de la Hacienda Pública / Patrimonio	0	0
			Hacienda Pública/Patrimonio Generado	2,553,681,619	2,290,344,901
			Resultados del Ejercicio (Ahorro/Desahorro)	263,336,718	30,450,694
			Resultados de Ejercicios Anteriores	1,371,909,378	1,341,458,684
			Revalúos	918,435,523	918,435,523
			Reservas	0	0
			Rectificaciones de Resultados de Ejercicios Anteriores	0	0
			Exceso o Insuficiencia en la Actualización de la Hacienda Pública/Patrimonio	0	0
			Resultado por Posición Monetaria	0	0
			Resultado por Tenencia de Activos no Monetarios	0	0
			Total Hacienda Pública/ Patrimonio	2,553,681,619	2,290,344,901
			Total del Pasivo y Hacienda Pública/Patrimonio	2,654,926,551	2,720,070,926

Bajo protesta de decir verdad declaramos que los Estados Financieros y sus Notas son razonablemente correctos y responsabilidad del emisor.


 Autorizó: L.C. Carlos Teja Membrilla
 Titular de la Unidad de Contabilidad


 Elaboró: C.P. Alejandro Martín Montiel Aguilera
 Director de Área




TRIBUNAL ELECTORAL
del Poder Judicial de la Federación

TRIBUNAL ELECTORAL DEL PODER JUDICIAL DE LA FEDERACIÓN
ESTADO DE CAMBIOS EN LA SITUACIÓN FINANCIERA
DEL 1° DE ENERO AL 30 DE JUNIO DE 2019
(PESOS)

Concepto	Origen	Aplicación	Concepto	Origen	Aplicación
ACTIVO	85,394,250	20,249,875	PASIVO	0	328,481,093
Activo Circulante	66,485,954	943,217	Pasivo Circulante	0	328,481,093
Efectivo y Equivalentes	65,636,528	0	Cuentas por Pagar a Corto Plazo	0	328,481,093
Derechos a Recibir Efectivo o Equivalentes	0	943,217	Documentos por Pagar a Corto Plazo	0	0
Derechos a Recibir Bienes o Servicios	0	0	Porción a Corto Plazo de la Deuda Pública a Largo Plazo	0	0
Inventarios	0	0	Títulos y Valores a Corto Plazo	0	0
Almacenes	849,426	0	Pasivos Diferidos a Corto Plazo	0	0
Estimación por Pérdida o Deterioro de Activos Circulantes	0	0	Fondos y Bienes de Terceros en Garantía y/o Administración a Corto Plazo	0	0
Otros Activos Circulantes	0	0	Provisiones a Corto Plazo	0	0
Activo No Circulante	18,908,296	19,306,658	Otros Pasivos a Corto Plazo	0	0
Inversiones Financieras a Largo Plazo	0	0	Pasivo No Circulante	0	0
Derechos a Recibir Efectivo o Equivalentes a Largo Plazo	0	0	Cuentas por Pagar a Largo Plazo	0	0
Bienes Inmuebles, Infraestructura y Construcciones en Proceso	0	0	Documentos por Pagar a Largo Plazo	0	0
Bienes Muebles	18,908,296	0	Deuda Pública a Largo Plazo	0	0
Activos Intangibles	0	0	Pasivos Diferidos a Largo Plazo	0	0
Depreciación, Deterioro y Amortización Acumulada de Bienes	0	19,306,658	Fondos y Bienes de Terceros en Garantía y/o en Administración a Largo Plazo	0	0
Activos Diferidos	0	0	Provisiones a Largo Plazo	0	0
Estimación por Pérdida o Deterioro de Activos no Circulantes	0	0	HACIENDA PÚBLICA/ PATRIMONIO	263,336,718	0
Otros Activos no Circulantes	0	0	Hacienda Pública/Patrimonio Contribuido	0	0
			Aportaciones	0	0
			Donaciones de Capital	0	0
			Actualización de la Hacienda Pública / Patrimonio	0	0
			Hacienda Pública/Patrimonio Generado	263,336,718	0
			Resultados del Ejercicio (Ahorro/Desahorro)	232,886,024	0
			Resultados de Ejercicios Anteriores	30,450,694	0
			Revalúos	0	0
			Reservas	0	0
			Rectificaciones de Resultados de Ejercicios Anteriores	0	0
			Exceso o Insuficiencia en la Actualización de la Hacienda Pública/Patrimonio	0	0
			Resultado por Posición Monetaria	0	0
			Resultado por Tenencia de Activos no Monetarios	0	0

Bajo protesta de decir verdad declaramos que los Estados Financieros y sus Notas son razonablemente correctos y responsabilidad del emisor.


Autorizó: L.C. Carlos Teja Membrilla
Titular de la Unidad de Contabilidad


Elaboró: C.P. Alejandro Martín Montiel Aguilera
Director de Área



TRIBUNAL ELECTORAL
del Poder Judicial de la Federación

TRIBUNAL ELECTORAL DEL PODER JUDICIAL DE LA FEDERACIÓN
ESTADO DE VARIACIÓN EN LA HACIENDA PÚBLICA
DEL 1° DE ENERO AL 30 DE JUNIO DE 2019
(PESOS)

Concepto	Hacienda Pública/Patrimonio Contribuido	Hacienda Pública/Patrimonio Generado de Ejercicios Anteriores	Hacienda Pública/Patrimonio Generado del Ejercicio	Exceso o Insuficiencia en la Actualización de la Hacienda Pública / Patrimonio	Total
Hacienda Pública / Patrimonio Contribuido Neto de 2018	0				0
Aportaciones	0				0
Donaciones de Capital	0				0
Actualización de la Hacienda Pública / Patrimonio	0				0
Hacienda Pública / Patrimonio Generado Neto de 2018		2,259,894,207	30,450,694		2,290,344,901
Resultados del Ejercicio (Ahorro/Desahorro)			30,450,694		30,450,694
Resultados de Ejercicios Anteriores		1,341,458,684			1,341,458,684
Revalúos		918,435,523			918,435,523
Reservas		0			0
Rectificaciones de Resultados de Ejercicios Anteriores		0			0
Exceso o Insuficiencia en la Actualización de la Hacienda Pública/Patrimonio Neto de 2018				0	0
Resultado por Posición Monetaria				0	0
Resultado por Tenencia de Activos no Monetarios				0	0
Hacienda Pública / Patrimonio Neto Final de 2018	0	2,259,894,207	30,450,694	0	2,290,344,901
Cambios en la Hacienda Pública / Patrimonio Contribuido Neto de Junio 2019	0				0
Aportaciones	0				0
Donaciones de Capital	0				0
Actualización de la Hacienda Pública/Patrimonio	0				0
Variaciones de la Hacienda Pública/Patrimonio Neto del Ejercicio de Junio de 2019		30,450,694	232,886,024		263,336,718
Resultados del Ejercicio (Ahorro/Desahorro)			263,336,718		263,336,718
Resultados de Ejercicios Anteriores		30,450,694	-30,450,694		0
Revalúos			0		0
Reservas			0		0
Rectificaciones de Resultados de Ejercicios Anteriores			0		0
Cambios en el Exceso o Insuficiencia en la Actualización de la Hacienda Pública/Patrimonio Neto de Junio 2019				0	0
Resultado por Posición Monetaria				0	0
Resultado por Tenencia de Activos no Monetarios				0	0
Hacienda Pública/Patrimonio Neto Final de Junio 2019	0	2,290,344,901	263,336,718	0	2,553,681,619

Bajo protesta de decir verdad declaramos que los Estados Financieros y sus Notas son razonablemente correctos y responsabilidad del emisor.

Autorizó: L.C. Carlos Teja Membrilla
Título de la Unidad de Contabilidad

Elaboró: C.P. Alejandro Martín Montiel Aguilera
Director de Área




TRIBUNAL ELECTORAL
del Poder Judicial de la Federación

TRIBUNAL ELECTORAL DEL PODER JUDICIAL DE LA FEDERACIÓN
ESTADO ANALÍTICO DEL ACTIVO
DEL 1° DE ENERO AL 30 DE JUNIO DE 2019
(PESOS)

Concepto	Saldo Inicial	Cargos del Periodo	Abonos del Periodo	Saldo Final	Variación del Periodo
ACTIVO	2,720,070,926	111,876,833,144	111,941,977,519	2,654,926,551	-65,144,375
Activo Circulante	463,966,803	111,856,672,963	111,922,215,700	398,424,066	-65,542,737
Efectivo y Equivalentes	425,801,196	110,570,621,484	110,636,258,012	360,164,668	-65,636,528
Derechos a Recibir Efectivo o Equivalentes	14,581,711	1,284,145,712	1,283,202,495	15,524,928	943,217
Derechos a Recibir Bienes o Servicios	528,895	0	0	528,895	0
Inventarios	0	0	0	0	0
Almacenes	23,055,001	1,905,767	2,755,193	22,205,575	-849,426
Estimación por Pérdida o Deterioro de Activos Circulantes	0	0	0	0	0
Otros Activos Circulantes	0	0	0	0	0
Activo No Circulante	2,256,104,123	20,160,181	19,761,819	2,256,502,485	398,362
Inversiones Financieras a Largo Plazo	0	0	0	0	0
Derechos a Recibir Efectivo o Equivalentes a Largo Plazo	0	0	0	0	0
Bienes Inmuebles, Infraestructura y Construcciones en Proceso	2,068,264,733	0	0	2,068,264,733	0
Bienes Muebles	768,435,244	853,523	19,761,819	749,526,948	-18,908,296
Activos Intangibles	0	0	0	0	0
Depreciación, Deterioro y Amortización Acumulada de Bienes	-580,595,854	19,306,658	0	-561,289,196	19,306,658
Activos Diferidos	0	0	0	0	0
Estimación por Pérdida o Deterioro de Activos no Circulantes	0	0	0	0	0
Otros Activos no Circulantes	0	0	0	0	0

Bajo protesta de decir verdad declaramos que los Estados Financieros y sus Notas son razonablemente correctos y responsabilidad del emisor.


Autorizó: L.C. Carlos Teja Membrilla
Titular de la Unidad de Contabilidad


Elaboró: C.P. Alejandro Martín Montiel Aguilera
Director de Área





TRIBUNAL ELECTORAL
del Poder Judicial de la Federación

TRIBUNAL ELECTORAL DEL PODER JUDICIAL DE LA FEDERACIÓN
ESTADO ANALÍTICO DE LA DEUDA Y OTROS PASIVOS
DEL 1° DE ENERO AL 30 DE JUNIO DE 2019
(PESOS)

Denominación de las Deudas	Moneda de Contratación	Institución o País Acreedor	Saldo Inicial del Periodo	Saldo Final del Periodo
DEUDA PÚBLICA				
Corto Plazo				
Deuda Interna			0	0
Instituciones de Crédito			0	0
Títulos y Valores			0	0
Arrendamientos Financieros			0	0
Deuda Externa			0	0
Organismos Financieros Internacionales			0	0
Deuda Bilateral			0	0
Títulos y Valores			0	0
Arrendamientos Financieros			0	0
Subtotal Corto Plazo			0	0
Largo Plazo				
Deuda Interna			0	0
Instituciones de Crédito			0	0
Títulos y Valores			0	0
Arrendamientos Financieros			0	0
Deuda Externa			0	0
Organismos Financieros Internacionales			0	0
Deuda Bilateral			0	0
Títulos y Valores			0	0
Arrendamientos Financieros			0	0
Subtotal Largo Plazo			0	0
Otros Pasivos			429,726,025	101,244,932
Total Deuda y Otros Pasivos			429,726,025	101,244,932

Bajo protesta de decir verdad declaramos que los Estados Financieros y sus Notas son razonablemente correctos y responsabilidad del emisor.


Autorizó: L.C. Carlos Teja Membrilla
Títular de la Unidad de Contabilidad


Elaboró: C.P. Alejandro Martín Montiel Aguilera
Director de Área




TRIBUNAL ELECTORAL
del Poder Judicial de la Federación

TRIBUNAL ELECTORAL DEL PODER JUDICIAL DE LA FEDERACIÓN
ESTADO DE FLUJOS DE EFECTIVO
DEL 1° DE ENERO AL 30 DE JUNIO DE 2019
(PESOS)

Concepto	Junio 2019	Diciembre 2018	Concepto	Junio 2019	Diciembre 2018
Flujos de Efectivo de las Actividades de Operación			Flujos de Efectivo de las Actividades de Inversión		
Origen	1,269,687,827	3,919,879,000	Origen	0	0
Impuestos	0	0	Bienes Inmuebles, Infraestructura y Construcciones en Proceso	0	0
Cuotas y Aportaciones de Seguridad Social	0	0	Bienes Muebles	0	0
Contribuciones de Mejoras	0	0	Otros Orígenes de Inversión	0	0
Derechos	0	0	Aplicación	1,796,739	167,029,634
Productos	0	0	Bienes Inmuebles, Infraestructura y Construcciones en Proceso	0	9,780,959
Aprovechamientos	0	0	Bienes Muebles	853,523	146,930,577
Ingresos por Venta de Bienes y Prestación de Servicios	0	0	Otras Aplicaciones de Inversión	943,216	10,318,098
Participaciones, Aportaciones, Convenios, Incentivos Derivados de la Colaboración Fiscal y Fondos Distintos de Aportaciones	0	0	Flujos Netos de Efectivo por Actividades de Inversión	-1,796,739	-167,029,634
Transferencias, Asignaciones, Subsidios y Subvenciones, y Pensiones y Jubilaciones	1,257,505,847	3,893,200,000	Flujo de Efectivo de las Actividades de Financiamiento		
Otros Orígenes de Operación	12,181,980	26,679,000	Origen	0	0
Aplicación	1,005,046,523	3,754,741,615	Endeudamiento Neto	0	0
Servicios Personales	853,765,321	2,993,181,680	Interno	0	0
Materiales y Suministros	8,678,120	60,868,522	Externo	0	0
Servicios Generales	135,270,876	496,071,304	Otros Orígenes de Financiamiento	0	0
Transferencias Internas y Asignaciones al Sector Público	0	0	Aplicación	328,481,093	342,352,717
Transferencias al Resto del Sector Público	0	0	Servicios de la Deuda	0	0
Subsidios y Subvenciones	0	0	Interno	0	0
Ayudas Sociales	4,148,295	20,469,534	Externo	0	0
Pensionamientos y Jubilaciones	0	0	Otras Aplicaciones de Financiamiento	328,481,093	342,352,717
Transferencias a Fideicomisos, Mandatos y Contratos Análogos	0	1,000,000	Flujos netos de Efectivo por Actividades de Financiamiento	-328,481,093	-342,352,717
Transferencias a la Seguridad Social	0	0	Incremento/Disminución Neta en el Efectivo y Equivalentes al Efectivo	-65,636,528	-344,244,966
Donativos	0	0	Efectivo y Equivalentes al Efectivo al Inicio del Ejercicio	425,801,196	770,046,162
Transferencias al Exterior	3,183,911	23,855,441	Efectivo y Equivalentes al Efectivo al Final del Ejercicio	360,164,668	425,801,196
Participaciones	0	0			
Aportaciones	0	0			
Convenios	0	0			
Otras Aplicaciones de Operación	0	159,295,134			
Flujos Netos de Efectivo por Actividades de Operación	264,641,304	165,137,385			

Bajo protesta de decir verdad declaramos que los Estados Financieros y sus Notas son razonablemente correctos y responsabilidad del emisor.


Autorizó: L.C. Carlos Teja Membrilla
Titular de la Unidad de Contabilidad


Elaboró: C.P. Alejandro Martín Montiel Aguilera
Directora de Área